

สรุปผลการประมาณราคาค่าก่อสร้าง

ส่วนราชการ สำนักงานสาธารณสุขจังหวัดพิจิตร กลุ่มงานบริหารทั่วไป งานพัสดุ ก่อสร้าง การซ่อมบำรุง


| | | | | |
|--------------------------|-----------------------------|--|--------------|------------------|
| <input type="checkbox"/> | ประเภท | อาคารที่ทำการสาธารณสุขอำเภอ | | |
| <input type="checkbox"/> | สถานที่ก่อสร้าง | สำนักงานสาธารณสุขอำเภอวิเชียรบุรี ตำบลบ้านนา อำเภอวิเชียรบุรี จังหวัดพิจิตร | | |
| <input type="checkbox"/> | หน่วยงานออกแบบแปลนและรายการ | กองแบบแผน กรมสนับสนุนบริการสุขภาพ | | |
| <input type="checkbox"/> | แบบเลขที่ | 8732 + อส.ก.77/มย./61 | พื้นที่อาคาร | 285 ตร.ม. |
| <input type="checkbox"/> | ประมาณราคาตามแบบ | ปร.4 จำนวน 9 | แผ่น | จำนวนชั้น 2 ชั้น |
| <input type="checkbox"/> | ราคาวัสดุ | สำนักงานดัชนีเศรษฐกิจการค้า กระทรวงพาณิชย์ จังหวัดพิจิตร ประจำเดือน กรกฎาคม พศ. 2561 | | |
| <input type="checkbox"/> | บัญชีค่าแรงงาน / ดำเนินการ | สำหรับถอนแบบคำนวณราคากลางงานก่อสร้าง 15 มีนาคม พศ 2560 | | |
| <input type="checkbox"/> | ประมาณราคาเมื่อวันที่ | ง | | |


หลักเกณฑ์การกำหนดราคากลางงานก่อสร้าง ตามหนังสือกรมบัญชีกลาง ด่วนที่สุด ที่ กค.0405/ว.83 ลว.16 มีนาคม 2560


FACTOR . F ประเภทงานอาคาร เื่อนไซ - เงินล่วงหน้าจ่าย 0% , - เงินประกันผลงานหัก 0% , - ดอกเบี้ยเงินกู้ 6% , ค่าภาษีมูลค่าเพิ่ม 7%


| ลำดับที่ | รายการ | ราคาค่าก่อสร้างชนิดฐานราก | | หมายเหตุ |
|----------|---|---------------------------|-------------------|--------------------|
| | | ไม่ตอกเสาเข็ม | ตอกเสาเข็ม ค.ส.ล. | |
| 1 | ค่างานส่วนที่ 1 ค่าวัสดุและค่าแรงงานหมวดงานก่อสร้าง (ทุน) | 2,639,923.28 | 2,783,092.09 | |
| | ราคารวมค่า Factor F 1.3027 | 3,439,028.06 | 3,625,534.07 | |
| 2 | ค่างานส่วนที่ 2 หมวดงานครุภัณฑ์สั่งซื้อหรือจัดซื้อ | | | |
| | ราคารวมค่าภาษีมูลค่าเพิ่ม (VAT) 7% | | | |
| 3 | ค่างานส่วนที่ 3 ค่าใช้จ่ายพิเศษตามข้อกำหนด (ถ้ามี) | | | |
| | รวมเงิน (1)+(2)+(3) | 3,439,028.06 | 3,625,534.07 | |
| | คิดเป็นเงินทั้งสิ้นโดยประมาณ | 3,439,000 | 3,625,500 | |
| | พื้นที่อาคาร 285.00 ตร.ม. | เฉลี่ยราคา | 12,067 | 12,721 บาท / ตร.ม. |

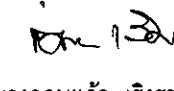
คณะกรรมการกำหนดราคากลาง

ลงชื่อ  ประธานกรรมการ
(นายสุทิน ไทยภัทรพงศ์)

ลงชื่อ  กรรมการ
(นางสาววนพแก้ว ชื่นตระกูล)

ลงชื่อ  กรรมการ
(นายชรัตน์ ธรรมสุทธิสกุล)

ลงชื่อ  กรรมการ
(นายศุภกิจ ศรีสังข์)

ลงชื่อ  กรรมการ/เลขานุการ
(นางกอบแก้ว เรียงธรรม)

แบบสรุปค่าก่อสร้างของงานก่อสร้างอาคาร

| โครงการก่อสร้าง | อาคารที่ทำการสาธารณสุขอำเภอ | แบบเลขที่ 8732+อส.ก.77/มย./61 | | |
|-----------------|---|-------------------------------|---------------------|----------|
| สถานที่ก่อสร้าง | สำนักงานสาธารณสุขอำเภอฉิบารมี จังหวัดพิจิตร | | | |
| ลำดับ | รายการ | จำนวนเงินชนิดฐานราก | | หมายเหตุ |
| | | ไม่ตอกเข็ม | ตอกเข็ม คสล. | |
| | ส่วนที่ 1 ค่าวัสดุและค่าแรงงานหมวดงานก่อสร้าง (ทุน) | | | |
| 1 | กลุ่มงานที่ 1 | | | |
| | (คิดเฉพาะค่าวัสดุและค่าแรงงานหรือทุนซึ่งยังไม่รวมค่าอำนวยการ ดอกเบี้ย กำไร และภาษี) | | | |
| | 1.1 งานโครงสร้างวิศวกรรม | | | |
| | 1.1 งานโครงสร้างทั่วไป | 964,888.18 | 1,108,056.99 | |
| | 1.2 งานโครงสร้างหลังคา | 111,615.73 | 111,615.73 | |
| | 1.2 งานสถาปัตยกรรม | | | |
| | 1.2.1 งานวัสดุผนังหลังคา | 74,003.00 | 74,003.00 | |
| | 1.2.2 งานฝ้าเพดาน | 110,427.00 | 110,427.00 | |
| | 1.2.3 งานผนัง - และผิวผนัง | 387,731.00 | 387,731.00 | |
| | 1.2.4 งานพื้น - และผิวพื้น | 179,935.00 | 179,935.00 | |
| | 1.2.5 งานประตู - หน้าต่าง | 280,300.00 | 280,300.00 | |
| | 1.2.6 งานสุขภัณฑ์ พร้อมอุปกรณ์ | 35,475.00 | 35,475.00 | |
| | 1.2.7 งานทาสี | 130,025.00 | 130,025.00 | |
| | 1.2.8 งานเบ็ดเตล็ด | 23,920.00 | 23,920.00 | |
| | 1.3 งานระบบสุขาภิบาล และดับเพลิง | 252,748.37 | 252,748.37 | |
| | 1.4 งานระบบไฟฟ้า และสื่อสาร | 88,855.00 | 88,855.00 | |
| | 1.5 งานระบบปรับอากาศและระบายอากาศ | | | |
| | 1.6 งานระบบลิฟท์และบันไดเลื่อน | | | |
| | 1.7 งานระบบเครื่องกล และระบบพิเศษอื่นๆ | | | |
| | รวมค่างานกลุ่มงานที่ 1 | 2,639,923.28 | 2,783,092.09 | |
| 2 | กลุ่มงานที่ 2 | | | |
| | (คิดเฉพาะค่าวัสดุและค่าแรงงานหรือทุนซึ่งยังไม่รวมค่าอำนวยการ ดอกเบี้ย กำไร และภาษี) | | | |
| | 2.1 งานครุภัณฑ์จัดจ้างหรือสิ่งทำ | 0.00 | 0.00 | |
| | 2.2 งานตกแต่งภายในอาคาร | 0.00 | 0.00 | |
| | รวมค่างานกลุ่มงานที่ 2 | 0.00 | 0.00 | |

ลงชื่อ.....
 ราชการ.....
 ลงชื่อ.....
 ราชการ.....
 ลงชื่อ.....
 ราชการ.....

แบบสรุปค่าก่อสร้างของงานก่อสร้างอาคาร

| โครงการก่อสร้าง | อาคารที่ทำการสาธารณสุขอำเภอ | แบบเลขที่ 8732+อส.ก.77/มีย./61 | | |
|-----------------|--|--------------------------------|--------------|----------|
| สถานที่ก่อสร้าง | สำนักงานสาธารณสุขอำเภอบางบาล จังหวัดพิจิตร | | | |
| ลำดับ | รายการ | จำนวนเงินชนิดฐานราก | | หมายเหตุ |
| | | ไม่ตอกเข็ม | ตอกเข็ม คสล. | |
| 3 | กลุ่มงานที่ 3 (คิดเฉพาะค่าวัสดุและค่าแรงงานหรือทุนซึ่งยังไม่รวมค่าอำนวยการ ดอกเบี้ย กำไร และภาษี) | | | |
| | 3.1 งานภูมิทัศน์ | 0.00 | 0.00 | |
| | 3.2 งานฝังบริเวณและงานก่อสร้างประกอบอื่น ๆ | | | |
| | รวมค่างานกลุ่มงานที่ 3 | 0.00 | 0.00 | |
| | รวมค่างานส่วนที่ 1 | 2,639,923.28 | 2,783,092.09 | |
| | ส่วนที่ 2 หมวดงานครุภัณฑ์สั่งซื้อหรือจัดซื้อ (คิดราคาผู้ผลิตหรือตัวแทนจำหน่ายซึ่งยังไม่รวมค่าภาษี) | | | |
| | 2.1 งานครุภัณฑ์สั่งซื้อ | 0.00 | 0.00 | |
| | 2.2 ระบบโสตทัศน , ระบบคอมพิวเตอร์ | 0.00 | 0.00 | |
| | รวมค่างานส่วนที่ 2 | 0.00 | 0.00 | |
| | ส่วนที่ 3 ค่าใช้จ่ายพิเศษตามข้อกำหนด (ถ้ามี) (คิดในราคาเหมารวม ซึ่งรวมค่าใช้จ่ายและค่าภาษีไว้ด้วยแล้ว) | | | |
| | 3.1 หมวดค่าใช้จ่ายพิเศษตามข้อกำหนด เงื่อนไข และความจำเป็นต้องมี | 0.00 | 0.00 | |
| | รวมค่างานส่วนที่ 3 | 0.00 | 0.00 | |

ลงชื่อ.....
 ว่างชื่อ.....
 ลงชื่อ.....
 ลงชื่อ.....

บัญชีแสดงปริมาณวัสดุและราคา

| | | | |
|-----------------|--|-------------------------------|-----------|
| โครงการก่อสร้าง | อาคารที่ทำการสาธารณสุขอำเภอ | แบบเลขที่ 8732+อส.ก.77/มย./61 | |
| สถานที่ก่อสร้าง | สำนักงานสาธารณสุขอำเภอลำปาง จังหวัดลำปาง | | |
| ผู้ประมาณการ | วันที่ประมาณราคา | พื้นที่อาคาร | 285 ตร.ม. |
| ผู้ปรับราคา | วันที่ปรับราคา | จำนวน | 2 ชั้น |
| ผู้ตรวจสอบ | | | |

| ลำดับ | รายการ | หน่วย | จำนวน | ค่าวัสดุ | | ค่าแรงงาน | | รวมเงิน |
|-------|--|-------|-------|----------|------------|-----------|------------|------------|
| | | | | ต่อหน่วย | เป็นเงิน | ต่อหน่วย | เป็นเงิน | |
| | ส่วนที่ 1 ค่างานต้นทุน (คำนวณในราคาทุน) | | | | | | | |
| | 1. กลุ่มงานที่ 1 | | | | | | | |
| | 1.1 งานโครงสร้างวิศวกรรม | | | | | | | |
| | 1.1.1 งานโครงสร้างทั่วไป | | | | | | | |
| | 1)งานโครงสร้าง (ฐานรากชนิดไม่ตอกเข็ม) | | | | | | | |
| 1 | ขุดดิน-ถมดิน | ลบ.ม. | 413 | 0.00 | 0.00 | 99.00 | 40,887.00 | 40,887.00 |
| 2 | ทรายหยาบอัดแน่น | ลบ.ม. | 5 | 348.91 | 1,744.55 | 91.00 | 455.00 | 2,199.55 |
| 3 | คอนกรีตผสมเสร็จ (รูปทรงกระบอก) 140 Ksc | ลบ.ม. | 7 | 1,570.09 | 10,990.63 | 398.00 | 2,786.00 | 13,776.63 |
| 4 | คอนกรีตโครงสร้างผสมเสร็จ210 Kscทรงกระบอก | ลบ.ม. | 107 | 1,663.55 | 177,999.85 | 485.00 | 51,895.00 | 229,894.85 |
| 5 | งานไม้แบบ | | | | 0.00 | | 0.00 | 0.00 |
| | - ไม้แบบ (ใช้ 70%) | ลบ.พ | 659 | 280.00 | 184,520.00 | 0.00 | 0.00 | 184,520.00 |
| | - ไม้คร่าวยึดไม้แบบ(คิด30%ของไม้แบบที่ใช้) | ลบ.พ | 198 | 260.00 | 51,480.00 | 0.00 | 0.00 | 51,480.00 |
| | - ค่าแรงประกอบและติดตั้งไม้แบบ (100%) | ตร.ม | 942 | 0.00 | 0.00 | 133.00 | 125,286.00 | 125,286.00 |
| 6 | ตะปู | กก. | 236 | 27.00 | 6,372.00 | 0.00 | 0.00 | 6,372.00 |
| 7 | เหล็กเส้นกลม SR - 24 | | | | | | | |
| | - RB 6 มม. | กก. | 1,267 | 20.18 | 25,568.06 | 4.10 | 5,194.70 | 30,762.76 |
| | - RB 9 มม. | กก. | 3,637 | 20.18 | 73,394.66 | 4.10 | 14,911.70 | 88,306.36 |
| | - RB 12 มม. | กก. | 1,612 | 20.18 | 32,530.16 | 3.30 | 5,319.60 | 37,849.76 |
| | - RB 15 มม. | กก. | 2,213 | 20.18 | 44,658.34 | 3.30 | 7,302.90 | 51,961.24 |
| | - RB 19 มม. | กก. | 3,441 | 20.18 | 69,439.38 | 2.90 | 9,978.90 | 79,418.28 |
| 9 | ลวดผูกเหล็ก | กก. | 365 | 60.75 | 22,173.75 | 0.00 | 0.00 | 22,173.75 |
| | รวม 1) | | | | 700,871.38 | | 264,016.80 | 964,888.18 |

ลงชื่อ.....
 ลงชื่อ.....
 ลงชื่อ.....
 ลงชื่อ.....
 ลงชื่อ.....

| ลำดับ | รายการ | หน่วย | จำนวน | ค่าวัสดุ | | ค่าแรงงาน | | รวมเงิน |
|-------|---|-------|-------|----------|------------|-----------|------------|--------------|
| | | | | ต่อหน่วย | เป็นเงิน | ต่อหน่วย | เป็นเงิน | |
| | 2)งานโครงสร้าง (ฐานรากชนิดตอกเข็ม คอร.) | | | | | | | |
| 1 | เสาเข็ม คอร.สี่เหลี่ยมตัน 0.15x0.15x6.00 ม. | ตัน | 234 | 610.00 | 142,740.00 | 180.00 | 42,120.00 | 184,860.00 |
| 2 | ขุดดิน-ถมดิน | ลบ.ม. | 102 | 0.00 | 0.00 | 99.00 | 10,098.00 | 10,098.00 |
| 3 | ทรายหยาบอัดแน่น | ลบ.ม. | 5 | 348.91 | 1,744.55 | 91.00 | 455.00 | 2,199.55 |
| 4 | คอนกรีตผสมเสร็จ (รูปทรงกระบอก) 140 Ksc | ลบ.ม. | 5 | 1,570.09 | 7,850.45 | 398.00 | 1,990.00 | 9,840.45 |
| 4 | คอนกรีตโครงสร้างผสมเสร็จ210 Kscทรงกระบอก | ลบ.ม. | 105 | 1,663.55 | 174,672.75 | 485.00 | 50,925.00 | 225,597.75 |
| 5 | งานไม้แบบ | | | | 0.00 | | 0.00 | 0.00 |
| | - ไม้แบบ (ใช้ 70%) | ลบ.พ | 662 | 280.00 | 185,360.00 | 0.00 | 0.00 | 185,360.00 |
| | - ไม้คร่าวยึดไม้แบบ(คิด30%ของไม้แบบที่ใช้) | ลบ.พ | 199 | 260.00 | 51,740.00 | 0.00 | 0.00 | 51,740.00 |
| | - ค่าแรงประกอบและติดตั้งไม้แบบ (100%) | ตร.ม | 946 | 0.00 | 0.00 | 133.00 | 125,818.00 | 125,818.00 |
| 7 | ตะปู | กก. | 237 | 27.00 | 6,399.00 | 0.00 | 0.00 | 6,399.00 |
| 8 | เหล็กเสริมเส้นกลม SR-24 | | | | | | | |
| | - RB 6 มม. | กก. | 1,267 | 20.18 | 25,568.06 | 4.10 | 5,194.70 | 30,762.76 |
| | - RB 9 มม. | กก. | 3,637 | 20.18 | 73,394.66 | 4.10 | 14,911.70 | 88,306.36 |
| | - RB 12 มม. | กก. | 1,440 | 20.19 | 29,073.60 | 3.30 | 4,752.00 | 33,825.60 |
| | - RB 15 มม. | กก. | 2,213 | 20.18 | 44,658.34 | 3.30 | 7,302.90 | 51,961.24 |
| | - RB 19 มม. | กก. | 3,441 | 20.18 | 69,439.38 | 2.90 | 9,978.90 | 79,418.28 |
| 9 | ลวดผูกเหล็ก | กก. | 360 | 60.75 | 21,870.00 | 0.00 | 0.00 | 21,870.00 |
| | รวม 2) | | | | 834,510.79 | | 273,546.20 | 1,108,056.99 |
| | 1.1.2.งานโครงสร้างหลังคา | | | | | | | |
| 1 | เหล็กรูปพรรณ | | | | | | | |
| | - C 150x50x20x3.2 มม. | ท่อน | 2 | 1,031.54 | 2,063.08 | 0.00 | 0.00 | 2,063.08 |
| | - C 100x50x20x3.2 มม. | ท่อน | 71 | 953.27 | 67,682.17 | 0.00 | 0.00 | 67,682.17 |
| | - C 75x45x15x2.3 มม. | ท่อน | 13 | 564.96 | 7,344.48 | 0.00 | 0.00 | 7,344.48 |
| | - L 30x30x3.2 มม. | ท่อน | 11 | 186.00 | 2,046.00 | 0.00 | 0.00 | 2,046.00 |
| 2 | แผ่นเหล็กหนา 6 มม. ขนาด 0.30x0.30 ม. | แผ่น | 20 | 140.00 | 2,800.00 | 0.00 | 0.00 | 2,800.00 |
| 3 | น๊อต dia. 15 มม. ยาว 15 ซม. | ตัว | 20 | 10.00 | 200.00 | 0.00 | 0.00 | 200.00 |
| 4 | ค่าแรงประกอบและติดตั้งโครงหลังคาเหล็ก | กก. | 2,948 | 0.00 | 0.00 | 10.00 | 29,480.00 | 29,480.00 |
| | รวม 1.1.2 | | | | 82,135.73 | | 29,480.00 | 111,615.73 |

ส่งชื่อ

ประจักษ์

กรรมการ

กรรมการ

กรรมการ

กรรมการ

กรรมการ

กรรมการ

กรรมการ

| ลำดับ | รายการ | หน่วย | จำนวน | ค่าวัสดุ | | ค่าแรงงาน | | รวมเงิน |
|-------|---|-------|-------|----------|------------|-----------|------------|------------|
| | | | | ต่อหน่วย | เป็นเงิน | ต่อหน่วย | เป็นเงิน | |
| | 1.2 งานสถาปัตยกรรม | | | | | | | |
| | 1.2.1 งานวัสดุผนังหลังคา | | | | | | | |
| 1 | กระเบื้องลอนคู่สีเขียว ขนาด 0.50x1.20 ม. | แผ่น | 530 | 53.00 | 28,090.00 | 0.00 | 0.00 | 28,090.00 |
| 2 | ครอบสันกระเบื้องลอนคู่ | แผ่น | 50 | 53.00 | 2,650.00 | 0.00 | 0.00 | 2,650.00 |
| 3 | ขอยึดกระเบื้อง | ตัว | 630 | 2.50 | 1,575.00 | 0.00 | 0.00 | 1,575.00 |
| 4 | เชิงชาย ไม้เนื้อแข็ง ขนาด 1"x8" | ม. | 72 | 190.00 | 13,680.00 | 47.00 | 3,384.00 | 17,064.00 |
| 5 | ปิดลอนไม้เนื้อแข็ง ขนาด 1"x6" | ม. | 72 | 150.00 | 10,800.00 | 47.00 | 3,384.00 | 14,184.00 |
| 6 | ค่าแรงมุงหลังคากระเบื้องลอนคู่ | ตร.ม. | 232 | 0.00 | 0.00 | 45.00 | 10,440.00 | 10,440.00 |
| | รวม 1.2.1 | | | | 56,795.00 | | 17,208.00 | 74,003.00 |
| | 1.2.2 งานฝ้าเพดาน | | | | | | | |
| 1 | ยิปซัมบอร์ดหนา 9 มม. ฉาบรอยต่อเรียบ | | | | | | | |
| | โครงคร่าวเหล็กอาบสังกะสี @0.40 x1.20 ม. | ตร.ม. | 137 | 280.00 | 38,360.00 | 75.00 | 10,275.00 | 48,635.00 |
| 2 | กระเบื้องแผ่นเรียบหนา 6 มม. | | | | 0.00 | | 0.00 | 0.00 |
| | โครงไม้เนื้อแข็ง 1 1/2"x3" @ 0.60x0.60 ม. # | ตร.ม. | 88 | 540.00 | 47,520.00 | 94.00 | 8,272.00 | 55,792.00 |
| 3 | ไม้ขอบฝ้าสำเร็จรูป ขนาด 1/2"x2" | ม. | 100 | 20.00 | 2,000.00 | 40.00 | 4,000.00 | 6,000.00 |
| | รวม 1.2.2 | | | | 87,880.00 | | 22,547.00 | 110,427.00 |
| | 1.2.3 งานผนัง และผิวผนัง | | | | | | | |
| 1 | ก่ออิฐครึ่งแผ่น | ตร.ม. | 365 | 294.00 | 107,310.00 | 89.00 | 32,485.00 | 139,795.00 |
| 2 | ฉาบปูนเรียบ | ตร.ม. | 1,177 | 60.00 | 70,620.00 | 82.00 | 96,514.00 | 167,134.00 |
| 3 | บุกระเบื้อง เคลือบสี ขนาด 4"x4" | ตร.ม. | 60 | 265.00 | 15,900.00 | 201.00 | 12,060.00 | 27,960.00 |
| 4 | บุกระเบื้องประดับผิวเคลือบ | ตร.ม. | 6 | 750.00 | 4,500.00 | 232.00 | 1,392.00 | 5,892.00 |
| 5 | กอบล๊อคแก้ว | ตร.ม. | 4 | 1,500.00 | 6,660.00 | 200.00 | 888.00 | 7,548.00 |
| 6 | ปูนสลัดบาดเกรียง | ตร.ม. | 35 | 85.00 | 2,975.00 | 113.00 | 3,955.00 | 6,930.00 |
| 7 | เสาเอ็น-ทับหลัง คสล. | ม. | 328 | 55.00 | 18,040.00 | 44.00 | 14,432.00 | 32,472.00 |
| | รวม 1.2.3 | | | | 226,005.00 | | 161,726.00 | 387,731.00 |

ตั้งชื่อ.....
 ลงชื่อ.....
 ลงชื่อ.....
 ลงชื่อ.....
 ลงชื่อ.....

| ลำดับ | รายการ | หน่วย | จำนวน | ค่าวัสดุ | | ค่าแรงงาน | | รวมเงิน |
|-------|--|-------|-------|-----------|------------|-----------|-----------|------------|
| | | | | ต่อหน่วย | เป็นเงิน | ต่อหน่วย | เป็นเงิน | |
| | 1.2.4 งานพื้น และผิวพื้น | | | | | | | |
| 1 | หินขัดกับที่ฝังเส้น PVC สีดำ | ตร.ม. | 254 | 285.00 | 72,390.00 | 153.00 | 38,862.00 | 111,252.00 |
| 2 | บุกระเบื้องโมเสค ขนาด 2" x 2" | ตร.ม. | 27 | 575.00 | 15,525.00 | 174.00 | 4,698.00 | 20,223.00 |
| 3 | บุกระเบื้องดินเผาไฟแรงสูง | ตร.ม. | 19 | 700.00 | 13,300.00 | 159.00 | 3,021.00 | 16,321.00 |
| 4 | ผิวปูนฉาบเรียบ | ตร.ม. | 54 | 85.00 | 4,590.00 | 61.00 | 3,294.00 | 7,884.00 |
| 5 | บัวเชิงผนังหินขัดสีดำ สูง 0.10 ม. | ม. | 147 | 90.00 | 13,230.00 | 75.00 | 11,025.00 | 24,255.00 |
| | รวม 1.2.4 | | | | 119,035.00 | | 60,900.00 | 179,935.00 |
| | 1.2.5 งานประตู-หน้าต่าง | | | | | | | |
| 1 | ป. 1 + ช่องแสง | ชุด | 1 | 16,240.00 | 16,240.00 | 1,870.00 | 1,870.00 | 18,110.00 |
| 2 | ป. 2 + ช่องแสง | ชุด | 2 | 6,390.00 | 12,780.00 | 815.00 | 1,630.00 | 14,410.00 |
| 3 | ป. 3 + ช่องแสง | ชุด | 1 | 7,445.00 | 7,445.00 | 690.00 | 690.00 | 8,135.00 |
| 4 | ป. 4 + ช่องแสง | ชุด | 1 | 4,145.00 | 4,145.00 | 440.00 | 440.00 | 4,585.00 |
| 5 | ป. 5 + ช่องแสง | ชุด | 2 | 3,770.00 | 7,540.00 | 325.00 | 650.00 | 8,190.00 |
| 6 | ป. 6 + ช่องแสง | ชุด | 6 | 3,950.00 | 23,700.00 | 345.00 | 2,070.00 | 25,770.00 |
| 7 | ป. 7 | ชุด | 4 | 1,645.00 | 6,580.00 | 165.00 | 660.00 | 7,240.00 |
| 8 | ป. ช่องทอ | ชุด | 2 | 1,000.00 | 2,000.00 | 150.00 | 300.00 | 2,300.00 |
| 9 | 3น. 1 + 2 ส 1 | ชุด | 2 | 15,420.00 | 30,840.00 | 1,540.00 | 3,080.00 | 33,920.00 |
| 10 | น. 2 + ช่องแสง | ชุด | 12 | 4,490.00 | 53,880.00 | 450.00 | 5,400.00 | 59,280.00 |
| 12 | 1น. 3 + ช่องแสง | ชุด | 2 | 2,210.00 | 4,420.00 | 220.00 | 440.00 | 4,860.00 |
| 11 | 2น. 3 + ช่องแสง | ชุด | 2 | 3,860.00 | 7,720.00 | 390.00 | 780.00 | 8,500.00 |
| 13 | 3น. 4 | ชุด | 8 | 2,960.00 | 23,680.00 | 295.00 | 2,360.00 | 26,040.00 |
| 14 | 2น.4 | ชุด | 4 | 2,000.00 | 8,000.00 | 200.00 | 800.00 | 8,800.00 |
| 15 | น. 5 | ชุด | 1 | 14,140.00 | 14,140.00 | 1,415.00 | 1,415.00 | 15,555.00 |
| 16 | น. 6 | ชุด | 4 | 2,570.00 | 10,280.00 | 260.00 | 1,040.00 | 11,320.00 |
| 17 | 4น 7 | ชุด | 1 | 4,450.00 | 4,450.00 | 445.00 | 445.00 | 4,895.00 |
| 18 | หน้าต่างลูกรังเหล็กสี่เหลี่ยมตัน □ 6x6 มม. | | | | 0.00 | | 0.00 | 0.00 |
| | - ขนาด 3-(0.90x 0.75 ม.) | ชุด | 1 | 3,070.00 | 3,070.00 | 310.00 | 310.00 | 3,380.00 |
| | - ขนาด 5-(0.80x 0.75 ม.) | ชุด | 1 | 4,750.00 | 4,750.00 | 475.00 | 475.00 | 5,225.00 |
| | - ขนาด 0.90x0.75 | ชุด | 5 | 1,060.00 | 5,300.00 | 105.00 | 525.00 | 5,825.00 |
| 19 | ช่องแสงกระจกหนา 6 มม. ติดตายกรอบเหล็ก | | | | 0.00 | | 0.00 | 0.00 |
| | 1"x1" ขนาด 1/2 x 4.0 x 1.0 ม. | ชุด | 1 | 3,600.00 | 3,600.00 | 360.00 | 360.00 | 3,960.00 |
| | รวม 1.2.5 | | | | 254,560.00 | | 25,740.00 | 280,300.00 |

ลงชื่อ.....
 ว่างชื่อ.....
 ว่างชื่อ.....

| ลำดับ | รายการ | หน่วย | จำนวน | ค่าวัสดุ | | ค่าแรงงาน | | รวมเงิน |
|-------|--|-------|-------|----------|-----------|-----------|-----------|------------|
| | | | | ต่อหน่วย | เป็นเงิน | ต่อหน่วย | เป็นเงิน | |
| | 1.2.6 งานสุขภัณฑ์ พร้อมอุปกรณ์ | | | | | | | |
| 1 | ส้วมนั่งยองเคลือบขาวราวด้านชนิดมีฐานในตัว | ชุด | 4 | 1,450.00 | 5,800.00 | 150.00 | 600.00 | 6,400.00 |
| 2 | อ่างล้างมือแขวนผนังเคลือบขาว 16" x 20" | ชุด | 4 | 2,670.00 | 10,680.00 | 450.00 | 1,800.00 | 12,480.00 |
| 3 | ก๊อกชุบโครเมียม | ชุด | 9 | 350.00 | 3,150.00 | 25.00 | 225.00 | 3,375.00 |
| 4 | โถปัสสาวะชายแบบเข้ามุม | ชุด | 2 | 3,730.00 | 7,460.00 | 450.00 | 900.00 | 8,360.00 |
| 5 | ราวพาดผ้าพลาสติกใส ยาว 0.60 ม. | ชุด | 4 | 580.00 | 2,320.00 | 70.00 | 280.00 | 2,600.00 |
| 6 | ขอแขวนผ้าชุบโครเมียมแบบเขาควาง | ชุด | 4 | 100.00 | 400.00 | 35.00 | 140.00 | 540.00 |
| 7 | ที่ใส่กระดาษชำระเคลือบขาว | ชุด | 4 | 310.00 | 1,240.00 | 120.00 | 480.00 | 1,720.00 |
| | รวม 1.2.6 | | | | 31,050.00 | | 4,425.00 | 35,475.00 |
| | 1.2.7 งานทาสี | | | | | | | |
| 1 | สีอิมัลชันทนสภาวะอากาศ | ตร.ม. | 1,290 | 42.00 | 54,180.00 | 30.00 | 38,700.00 | 92,880.00 |
| 2 | สีน้ำมัน | ตร.ม. | 185 | 47.00 | 8,695.00 | 38.00 | 7,030.00 | 15,725.00 |
| 3 | สีกันสนิม + สีน้ำมันทับหน้าโครงหลังคาเหล็ก | ตร.ม. | 255 | 46.00 | 11,730.00 | 38.00 | 9,690.00 | 21,420.00 |
| | รวม 1.2.7 | | | | 74,605.00 | | 55,420.00 | 130,025.00 |
| | 1.2.8 งานเบ็ดเตล็ด | | | | | | | |
| 1 | จุ่มบันไดอลูมิเนียมฝังเส้นไวนิลสีดำ 2 เส้น | ชุด | 24 | 140.00 | 3,360.00 | 40.00 | 960.00 | 4,320.00 |
| 2 | ราวบันไดเหล็ก 1- dia. 3" + 2- dia. 2" สูง 0.80 ม. | ม. | 8 | 650.00 | 5,200.00 | 0.00 | 0.00 | 5,200.00 |
| 3 | ราวระเบียงสแตนเลส 3- dia. 2" | ม. | 2 | 1,200.00 | 2,400.00 | 0.00 | 0.00 | 2,400.00 |
| 4 | ตัวหนังสือทองแดงรมดำแบบมานพ 2 สูง 0.20 ม. | ตัว | 24 | 500.00 | 12,000.00 | 0.00 | 0.00 | 12,000.00 |
| | รวม 1.2.8 | | | | 22,960.00 | | 960.00 | 23,920.00 |

ลงชื่อ..... 15/11/61

ลงชื่อ..... กรรมการ ลงชื่อ..... กรรมการ

ลงชื่อ..... กรรมการ ลงชื่อ..... กรรมการ

ลงชื่อ..... กรรมการ ลงชื่อ..... กรรมการเลขานุการ

| ลำดับ | รายการ | หน่วย | จำนวน | ค่าวัสดุ | | ค่าแรงงาน | | รวมเงิน |
|-------|--|-------|-------|----------|-----------|-----------|-----------|-----------|
| | | | | ต่อหน่วย | เป็นเงิน | ต่อหน่วย | เป็นเงิน | |
| | 1.4 งานระบบไฟฟ้า และสื่อสาร | | | | | | | |
| 1 | คอมฟลูออเรสเซนต์เปลือยติดเพดาน หลอด LED (T8) 2x9 W | ชุด | 23 | 1,025.00 | 23,575.00 | 115.00 | 2,645.00 | 26,220.00 |
| 2 | FLU. 1 x 32 W. | ชุด | 6 | 800.00 | 4,800.00 | 115.00 | 690.00 | 5,490.00 |
| 3 | คอมฟลูออเรสเซนต์เปลือยติดเพดาน หลอด LED (T8) 9 W | ชุด | 4 | 540.00 | 2,160.00 | 115.00 | 460.00 | 2,620.00 |
| 4 | คอมไฟกิ่ง LED (BULT) 1 x 5 W. | ชุด | 5 | 620.00 | 3,100.00 | 165.00 | 825.00 | 3,925.00 |
| 5 | เต้ารับไฟฟ้าชนิดคู่มือสายดิน | จุด | 25 | 180.00 | 4,500.00 | 90.00 | 2,250.00 | 6,750.00 |
| 6 | สวิทซ์ไฟฟ้าทางเดียวฝั่งผนัง -1S | จุด | 26 | 70.00 | 1,820.00 | 80.00 | 2,080.00 | 3,900.00 |
| 7 | สวิทซ์ไฟฟ้าสองทางฝั่งผนัง -S2 | จุด | 2 | 95.00 | 190.00 | 90.00 | 180.00 | 370.00 |
| 8 | ตู้ PB-1 ขนาด 12 ช่อง 1 เฟส 2 สาย | ชุด | 1 | 2,000.00 | 2,000.00 | 300.00 | 300.00 | 2,300.00 |
| 9 | LOAD BREAK SWITCH 30A.2P | ตัว | 1 | 4,500.00 | 4,500.00 | 100.00 | 100.00 | 4,600.00 |
| 10 | CIRCUIT BREAKER 16 A. | ตัว | 12 | 135.00 | 1,620.00 | 0.00 | 0.00 | 1,620.00 |
| 11 | สายเมน THW. 2x10 ตร.มม. | ม. | 30 | 70.00 | 2,100.00 | 32.00 | 960.00 | 3,060.00 |
| 12 | ท่อ IMC. Dia. 3/4" | ม. | 15 | 72.00 | 1,080.00 | 28.00 | 420.00 | 1,500.00 |
| 13 | GROUND ROD dia. 1/2" x 1.50 ม. | ชุด | 1 | 1,000.00 | 1,000.00 | 300.00 | 300.00 | 1,300.00 |
| 14 | เดินสายลอย | จุด | 63 | 300.00 | 18,900.00 | 100.00 | 6,300.00 | 25,200.00 |
| | รวม | | | | 71,345.00 | | 17,510.00 | 88,855.00 |

ลงชื่อ...
 ว่างชื่อ... กรรมการ
 ลงชื่อ... กรรมการ
 ลงชื่อ... กรรมการ

ตารางแสดงวงเงินงบประมาณที่ได้รับจัดสรรและราคากลางในการจ้างก่อสร้าง

- ๑.ชื่อโครงการ การก่อสร้าง อาคารที่ทำการสาธารณสุขอำเภอ เป็นอาคาร คสล.๒ ชั้น พื้นที่ใช้สอยประมาณ ๒๘๕ ตารางเมตร สำนักงานสาธารณสุขอำเภอวชิรบุรีมี ตำบลบ้านนา อำเภอวชิรบุรีมี จังหวัดพิจิตร ๑ หลัง
/หน่วยงานเจ้าของโครงการ สำนักงานสาธารณสุขจังหวัดพิจิตร
- ๒.วงเงินงบประมาณที่ได้รับจัดสรร ๓,๕๘๓,๔๐๐ บาท
- ๓.ลักษณะงานโดยสังเขป เป็นอาคารที่ทำการสาธารณสุขอำเภอ ๒ ชั้น
๔. ราคากลางคำนวณ ณ วันที่ เป็นเงิน ๓,๖๒๕,๕๐๐ บาท
๕. บัญชีประมาณการราคากลาง จำนวน ๙ แผ่น ประกอบด้วย
 - ๕.๑ แบบปร ๖
 - ๕.๒ แบบปร ๕
 - ๕.๓ แบบปร ๔
- ๖.รายชื่อคณะกรรมการกำหนดราคากลาง
 - ๖.๑ นายสุทิน ไทยภัทรพงศ์
 - ๖.๒ นางสาวนพเก้า ชื่นตระกูล
 - ๖.๓ นายชรัณ ธรสุทธิสกุล
 - ๖.๔ นายศุภกิจ ศรีสังข์
 - ๖.๕ นางกอบแก้ว เริงธรรม