ขั้นตอนการส่งรายงาน 506

เข้าระบบ HosXP ⟹ ระบบงานผู้ป่วยนอก ⟹ ระบบรายงาน506

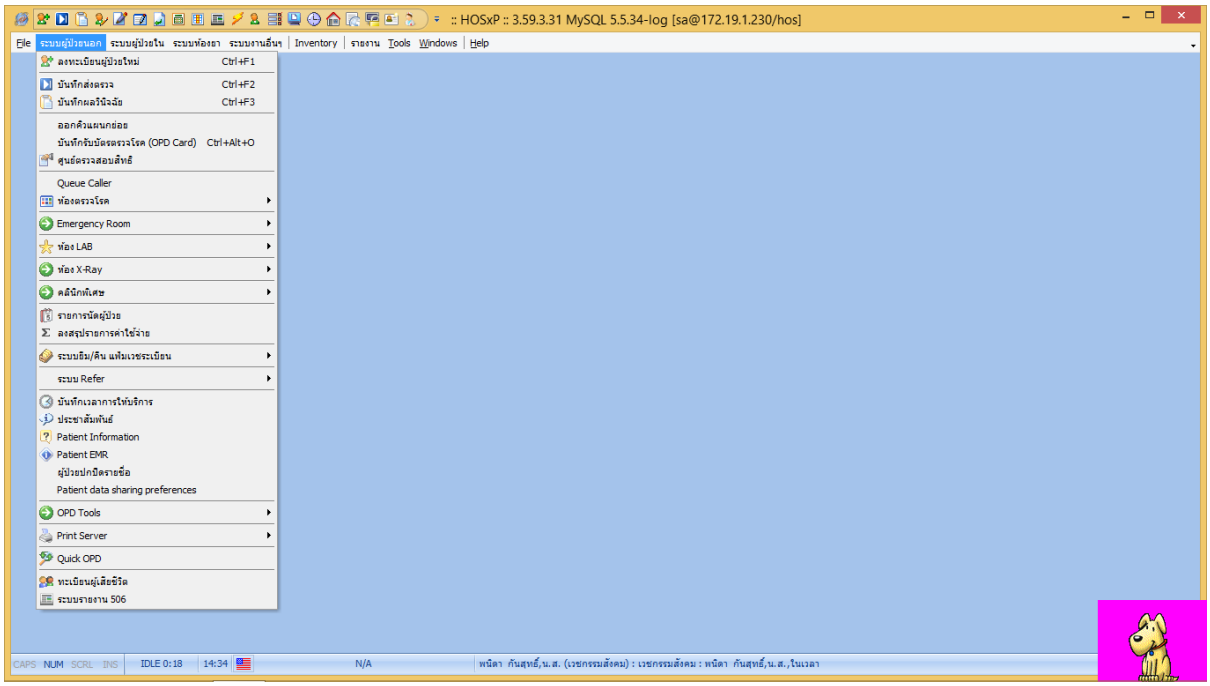

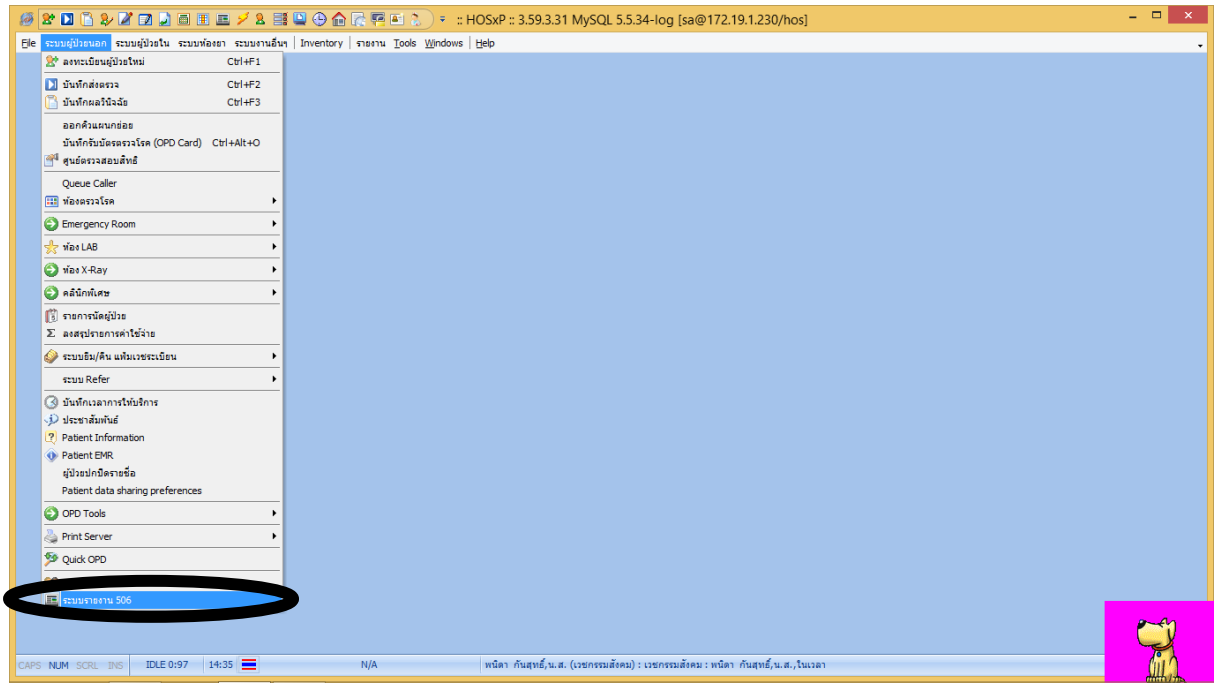

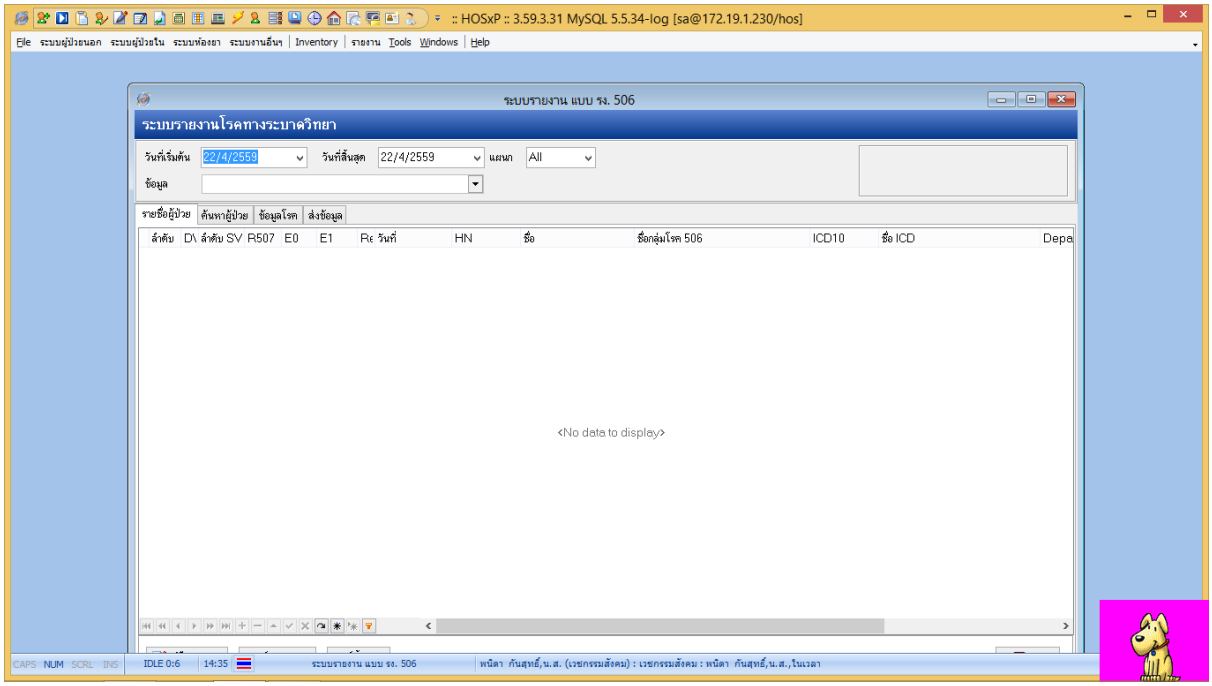

ระบุวันที่ ⇨ เลือกข้อมูล All

ไปที่ค้นหาผู้ป่วย ⇨ ระบุวันที่ต้องการดึงข้อมูล

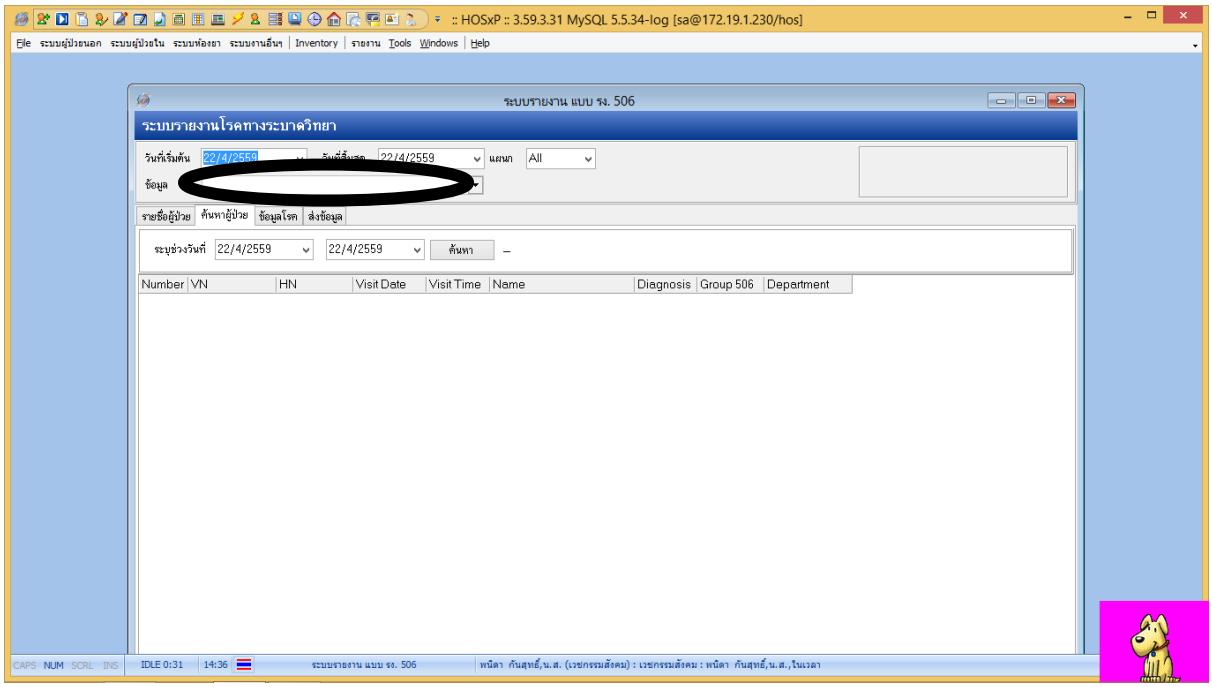

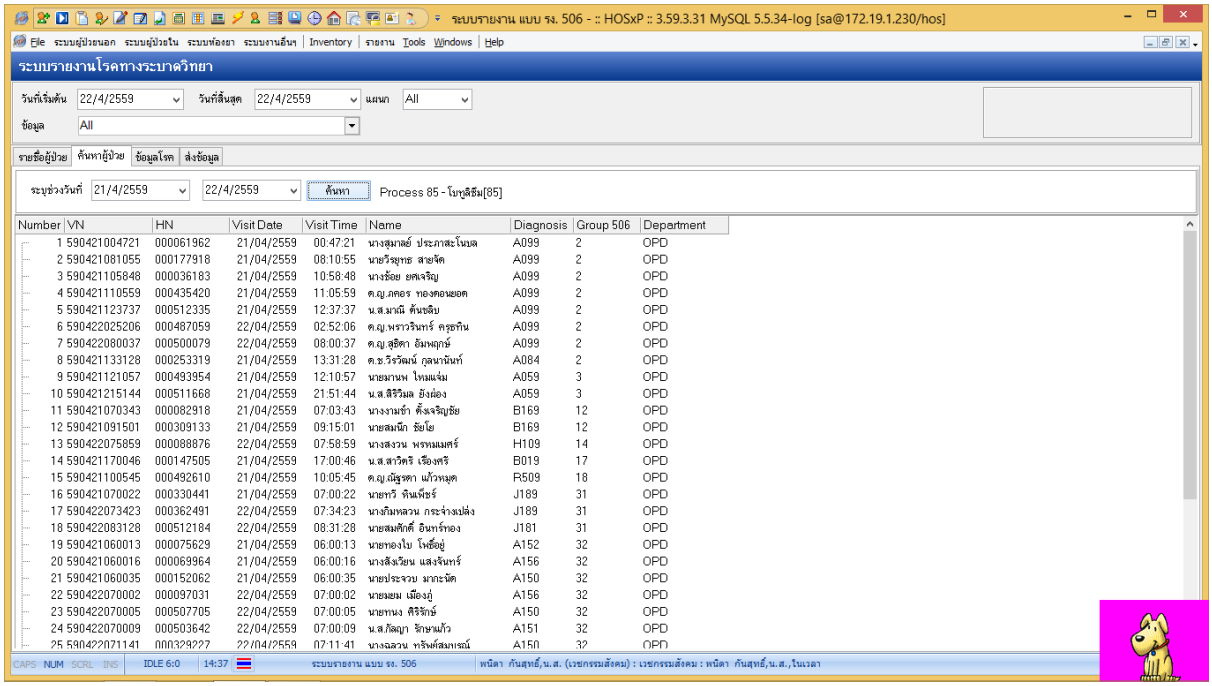

ตรวจสอบข้อมูลผู้ป่วยรายบุคคล ตามวินิจฉัย ประวัติและผลตรวจทางห้องปฏิบัติการยืนยันตามคำนิยาม

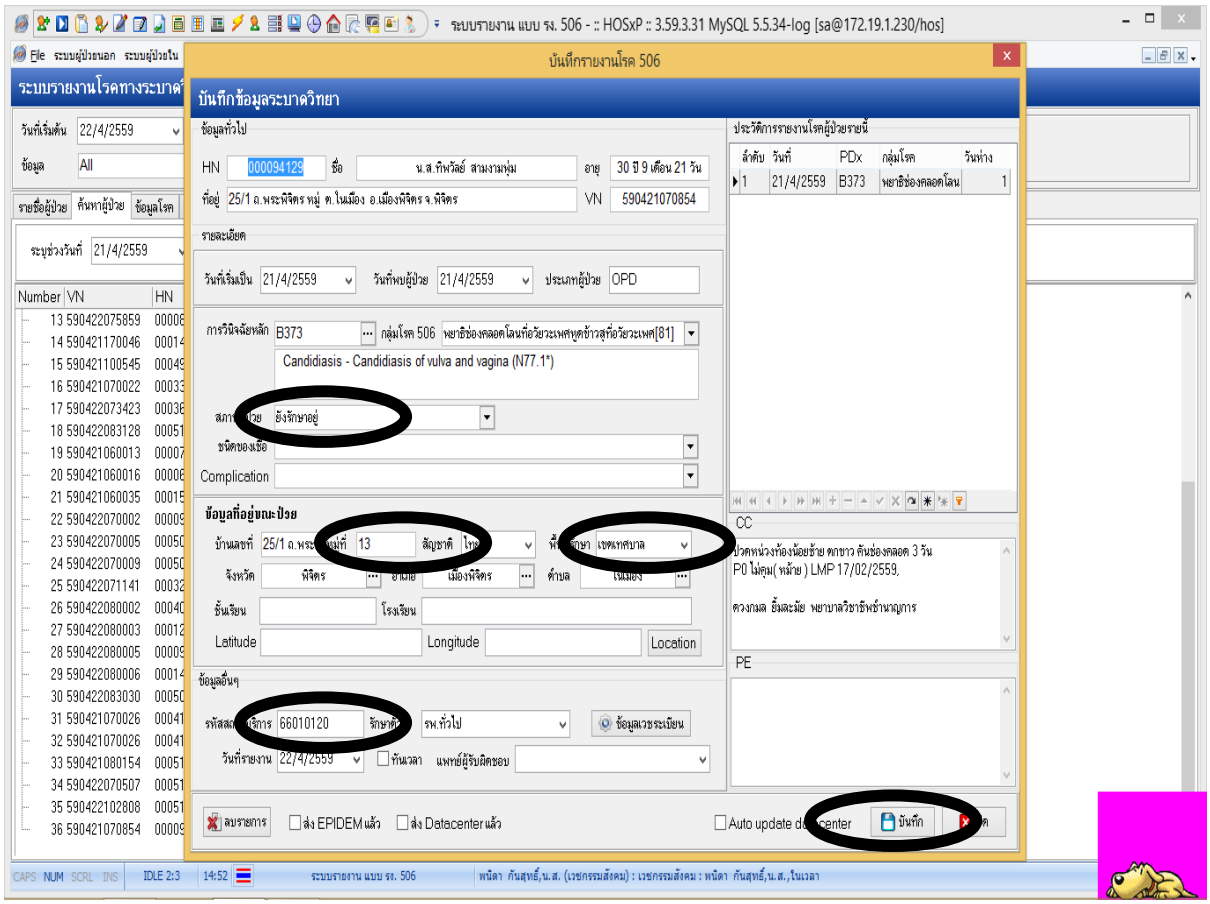

บันทึกข้อมูล

การส่งออกข้อมูล

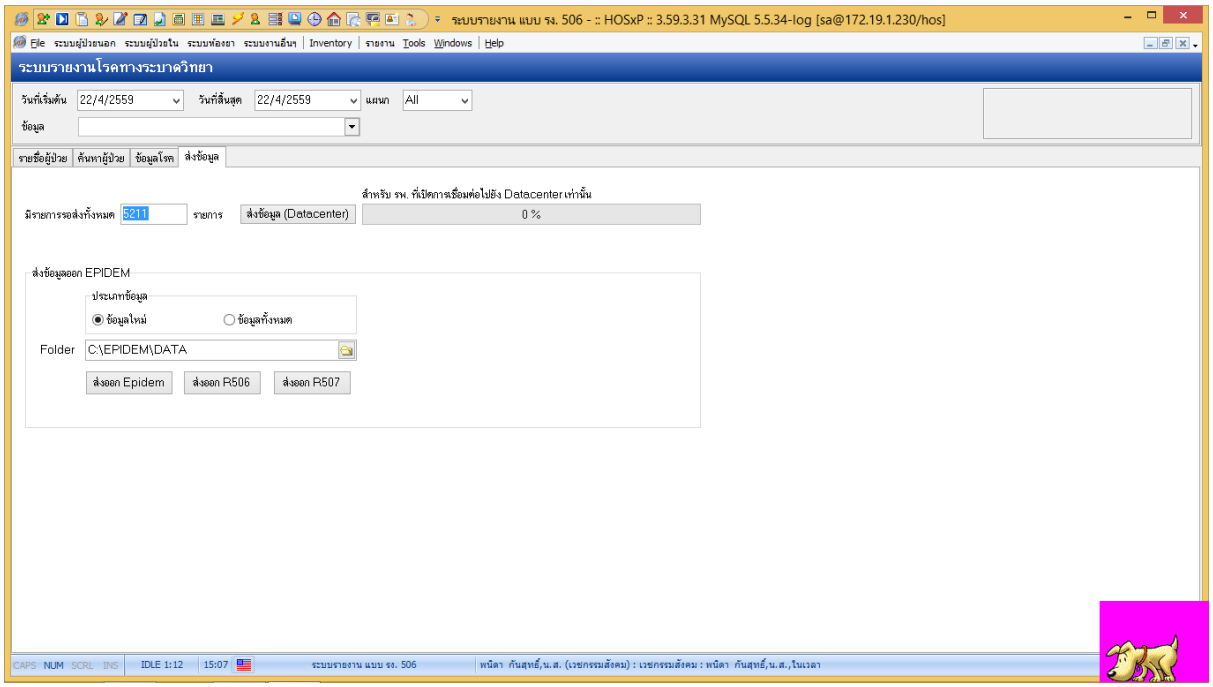

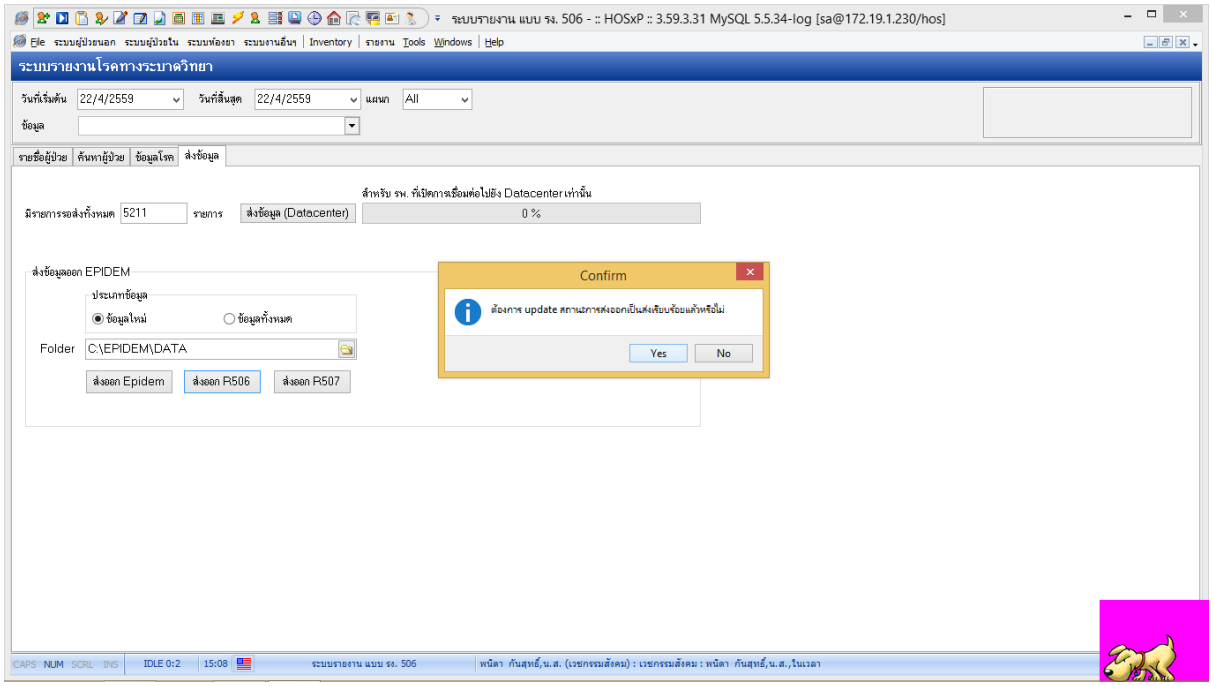

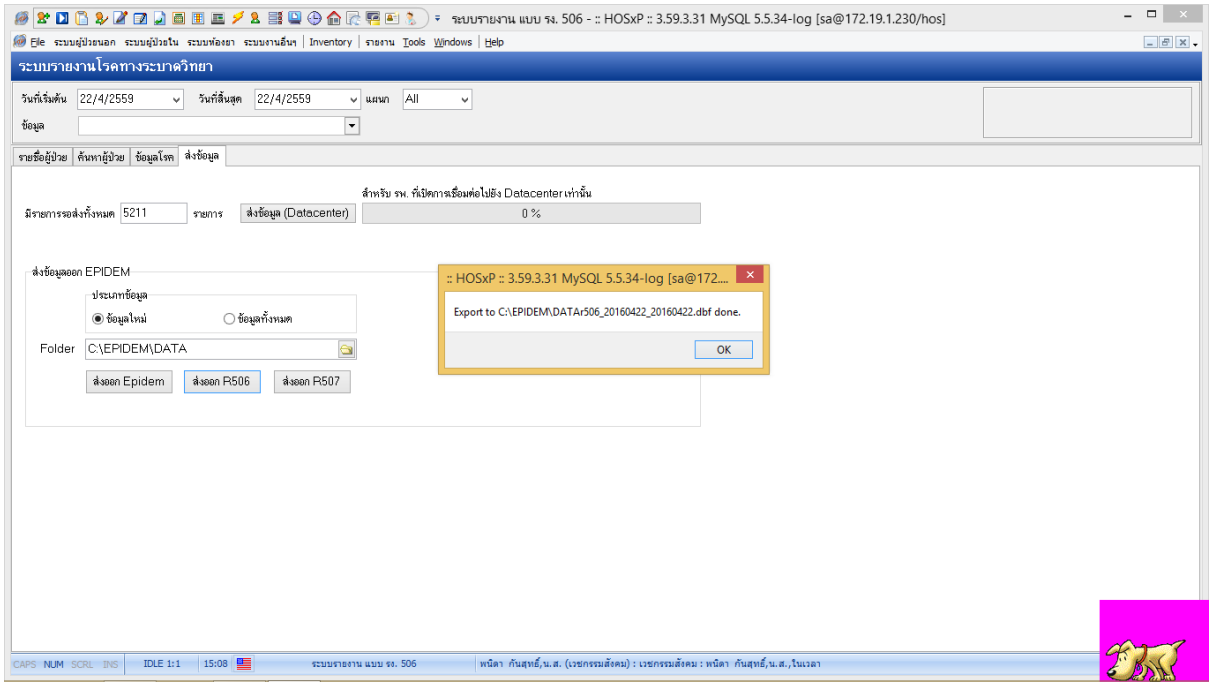
ระบบรายงาน แบบ รง. 506 - :: HOSxP :: 3.59.3.31 MySQL 5.5.34-log [sa@172.19.1.230/hos]
File ระบบผู้ป่วยนอก ระบบผู้ป่วยใน ระบบห้องยา ระบบงานอื่นๆ Inventory รายงาน Tools Windows Help
ระบบรายงานโรคทางระบาดวิทยา
วันที่เริ่มต้น 22/4/2559 วันที่สิ้นสุด 22/4/2559 แผนก All
ข้อมูล
รายชื่อผู้ป่วย ค้นหาผู้ป่วย ข้อมูลโรค ส่งข้อมูล
สำหรับ รพ. ที่มีการเชื่อมต่อไปยัง Datacenter เท่านั้น
มีรายการรอส่งทั้งหมด 5211 รายการ ส่งข้อมูล (Datacenter) 0 %
ส่งข้อมูลออก EPIDEM
ประเภทข้อมูล
ข้อมูลใหม่ ข้อมูลทั้งหมด
Folder C:\EPIDEM\DATA
ส่งออก Epidem ส่งออก R506 ส่งออก R507
:: HOSxP :: 3.59.3.31 MySQL 5.5.34-log [sa@172....
Export to C:\EPIDEM\DATAr506_20160422_20160422.dbf done.
OK
CAPS NUM SCRL INS IDLE 1:1 15:08
ระบบรายงาน แบบ รง. 506
พนิดา กันสุทธิ์,น.ส. (เวชกรรมสังคม) : เวชกรรมสังคม : พนิดา กันสุทธิ์,น.ส.,ในเวลา

การนำข้อมูลเข้าโปรแกรมR506

My computer ⟹ Drive:C ⟹ R506 ⟹ R5062559

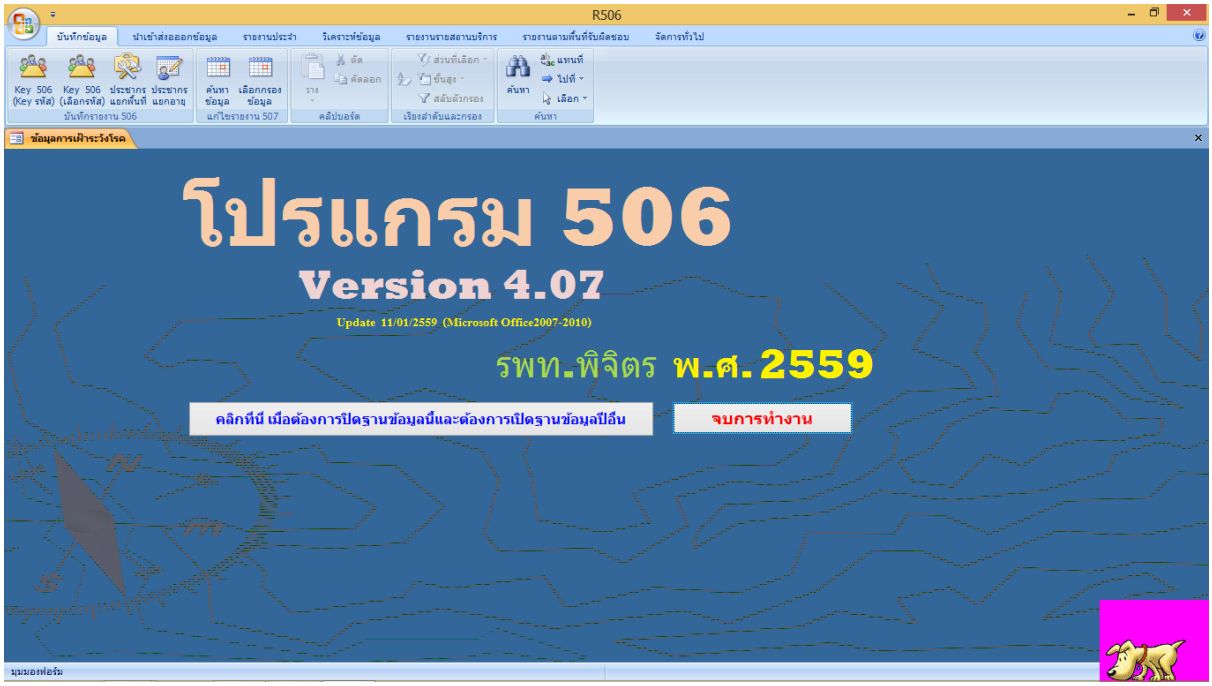

ไปที่นำเข้าข้อมูลต่อจากข้อมูลเดิม ⟹ Browse ⟹ เลือฟlieที่จะส่ง

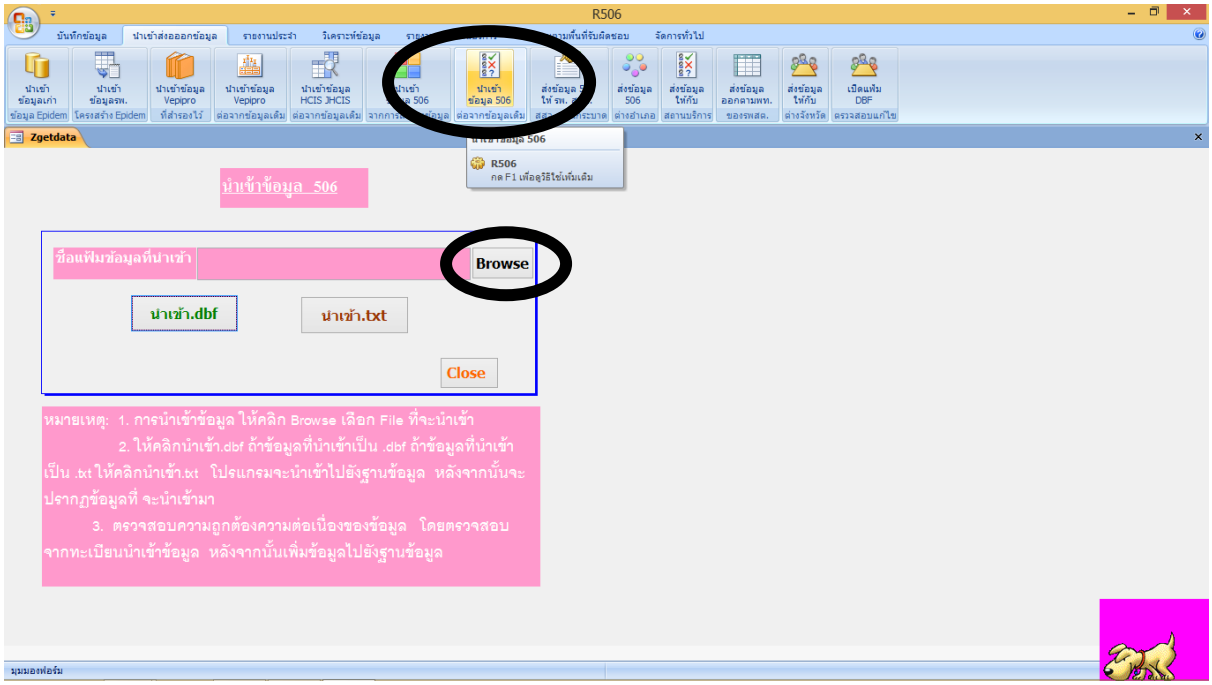

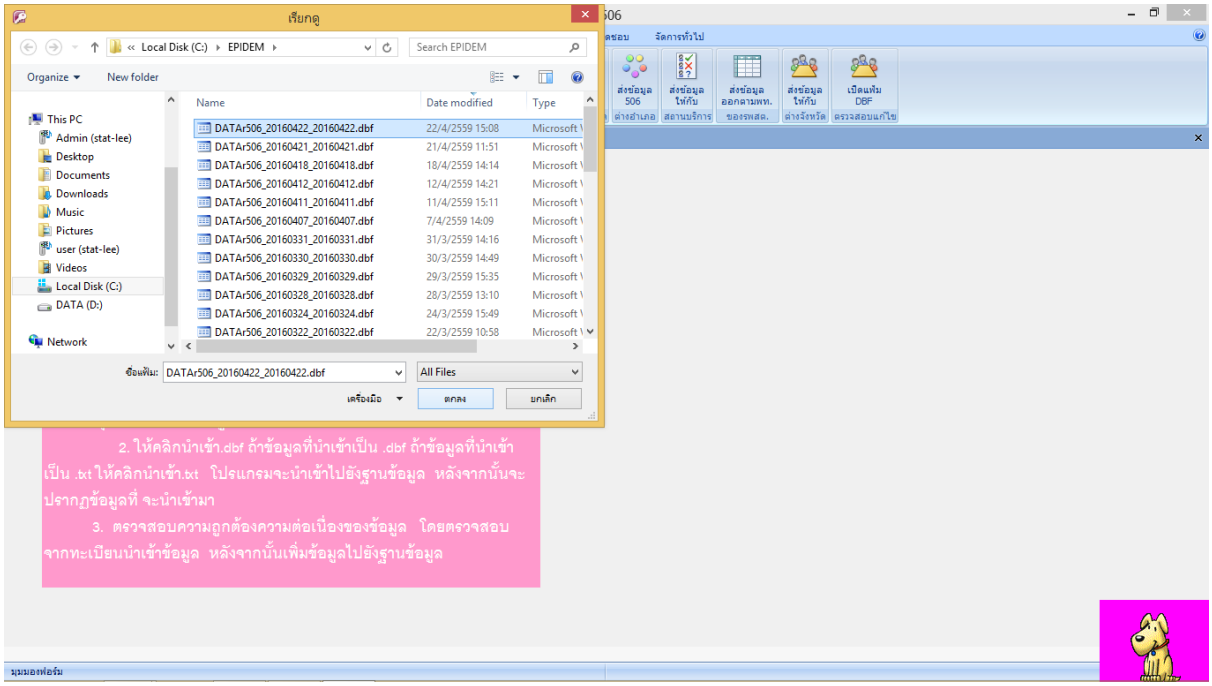
เรียกดู
Local Disk (C:) ▸ EPIDEM
Search EPIDEM
Organize
New folder
This PC
Admin (stat-lee)
Desktop
Documents
Downloads
Music
Pictures
user (stat-lee)
Videos
Local Disk (C:)
DATA (D:)
Network
Name
Date modified
Type
DATAr506_20160422_20160422.dbf 22/4/2559 15:08
DATAr506_20160421_20160421.dbf 21/4/2559 11:51
DATAr506_20160418_20160418.dbf 18/4/2559 14:14
DATAr506_20160412_20160412.dbf 12/4/2559 14:21
DATAr506_20160411_20160411.dbf 11/4/2559 15:11
DATAr506_20160407_20160407.dbf 7/4/2559 14:09
DATAr506_20160331_20160331.dbf 31/3/2559 14:16
DATAr506_20160330_20160330.dbf 30/3/2559 14:49
DATAr506_20160329_20160329.dbf 29/3/2559 15:35
DATAr506_20160328_20160328.dbf 28/3/2559 13:10
DATAr506_20160324_20160324.dbf 24/3/2559 15:49
DATAr506_20160322_20160322.dbf 22/3/2559 10:58
ชื่อแฟ้ม: DATAr506_20160422_20160422.dbf
All Files
เครื่องมือ
ตกลง
ยกเลิก
ส่งข้อมูล 506 ต่างอำเภอ
ส่งข้อมูล ให้กับ สสจ.
ส่งข้อมูล ออกตามพท. ของรพสต.
ส่งข้อมูล ให้กับ ต่างจังหวัด
เปิดแฟ้ม DBF ตรวจสอบแก้ไข
2. ให้คลิกนำเข้า.dbf ถ้าข้อมูลที่นำเข้าเป็น .dbf ถ้าข้อมูลที่นำเข้าเป็น .txt ให้คลิกนำเข้า.txt โปรแกรมจะนำเข้าไปยังฐานข้อมูล หลังจากนั้นจะปรากฏข้อมูลที่ จะนำเข้ามา
3. ตรวจสอบความถูกต้องความต่อเนื่องของข้อมูล โดยตรวจสอบจากทะเบียนนำเข้าข้อมูล หลังจากนั้นเพิ่มข้อมูลไปยังฐานข้อมูล

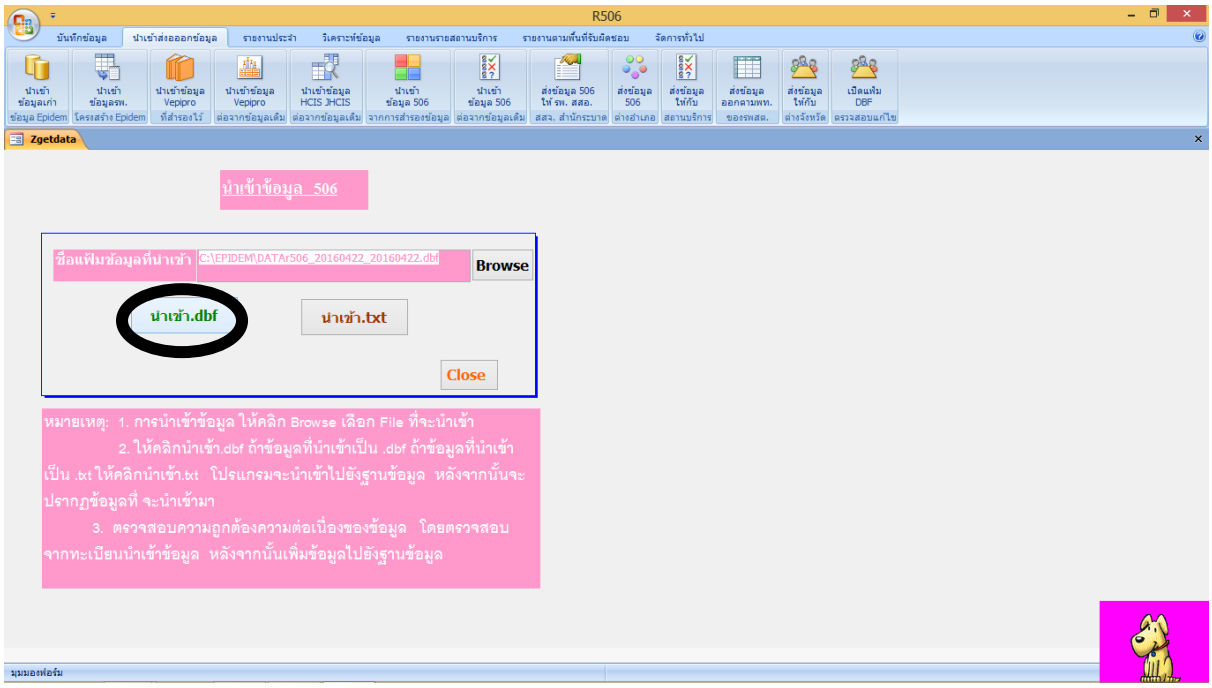
R506
บันทึกข้อมูล
นำเข้าส่งออกข้อมูล
รายงานประจำ
วิเคราะห์ข้อมูล
รายงานรายสถานบริการ
รายงานตามพื้นที่รับผิดชอบ
จัดการทั่วไป
นำเข้า ข้อมูลเก่า ข้อมูล Epidem
นำเข้า ข้อมูลรพ. โครงสร้าง Epidem
นำเข้าข้อมูล Vepipro ที่สำรองไว้
นำเข้าข้อมูล Vepipro ต่อจากข้อมูลเดิม
นำเข้าข้อมูล HCIS JHCIS ต่อจากข้อมูลเดิม
นำเข้า ข้อมูล 506 จากการสำรองข้อมูล
นำเข้า ข้อมูล 506 ต่อจากข้อมูลเดิม
ส่งข้อมูล 506 ให้ รพ. สสอ. สสจ. สำนักระบาด
ส่งข้อมูล 506 ต่างอำเภอ
ส่งข้อมูล ให้กับ สถานบริการ
ส่งข้อมูล ออกตามพท. ของรพสต.
ส่งข้อมูล ให้กับ ต่างจังหวัด
เปิดแฟ้ม DBF ตรวจสอบแก้ไข
Zgetdata
นำเข้าข้อมูล 506
ชื่อแฟ้มข้อมูลที่นำเข้า
C:\EPIDEM\DATAr506_20160422_20160422.dbf
Browse
นำเข้า.dbf
นำเข้า.txt
Close
หมายเหตุ: 1. การนำเข้าข้อมูล ให้คลิก Browse เลือก File ที่จะนำเข้า
2. ให้คลิกนำเข้า.dbf ถ้าข้อมูลที่นำเข้าเป็น .dbf ถ้าข้อมูลที่นำเข้าเป็น .txt ให้คลิกนำเข้า.txt โปรแกรมจะนำเข้าไปยังฐานข้อมูล หลังจากนั้นจะปรากฏข้อมูลที่ จะนำเข้ามา
3. ตรวจสอบความถูกต้องความต่อเนื่องของข้อมูล โดยตรวจสอบจากทะเบียนนำเข้าข้อมูล หลังจากนั้นเพิ่มข้อมูลไปยังฐานข้อมูล

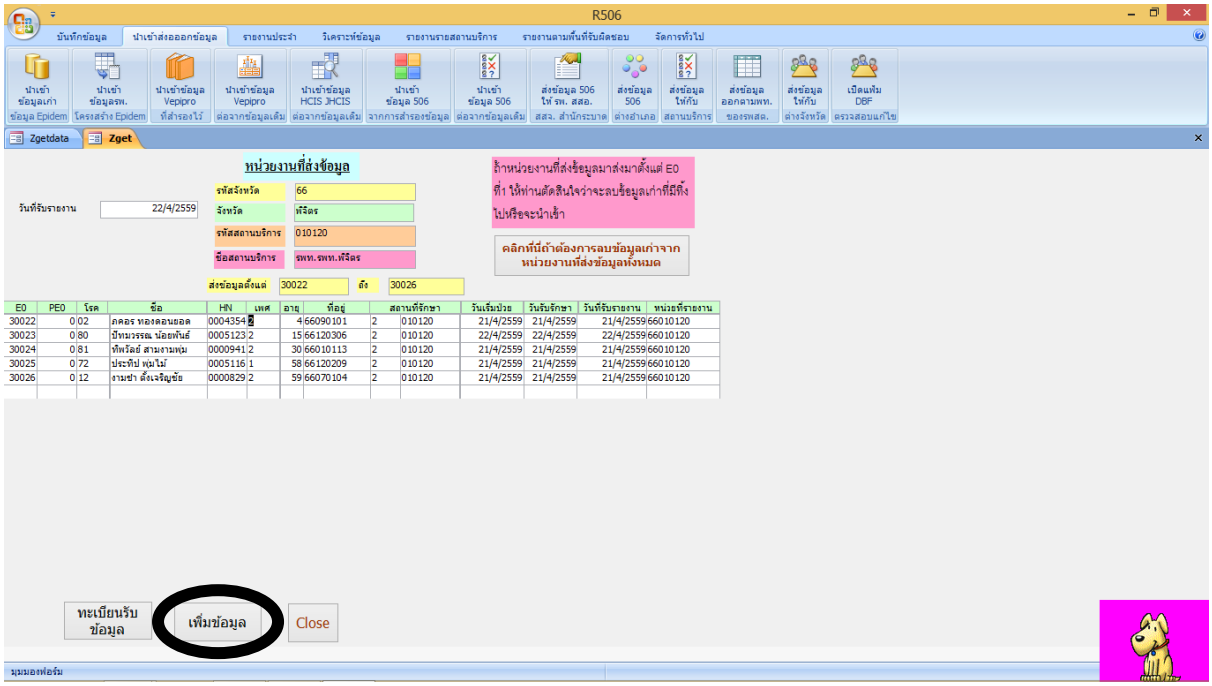
R506
บันทึกข้อมูล
นำเข้าส่งออกข้อมูล
รายงานประจำ
วิเคราะห์ข้อมูล
รายงานรายสถานบริการ
รายงานตามพื้นที่รับผิดชอบ
จัดการทั่วไป
นำเข้าข้อมูลเก่า
นำเข้าข้อมูลรพ.
นำเข้าข้อมูล Vepipro
นำเข้าข้อมูล Vepipro
นำเข้าข้อมูล HCIS JHCIS
นำเข้าข้อมูล 506
นำเข้าข้อมูล 506
ส่งข้อมูล 506 ให้ รพ. สสอ.
ส่งข้อมูล 506
ส่งข้อมูลให้กับ
ส่งข้อมูลออกตามพท.
ส่งข้อมูลให้กับ
เปิดแฟ้ม DBF
Zgetdata
Zget
หน่วยงานที่ส่งข้อมูล
รหัสจังหวัด 66
จังหวัด พิจิตร
รหัสสถานบริการ 010120
ชื่อสถานบริการ รพท.รพท.พิจิตร
วันที่รับรายงาน 22/4/2559
ส่งข้อมูลตั้งแต่ 30022 ถึง 30026
ถ้าหน่วยงานที่ส่งข้อมูลมาส่งมาตั้งแต่ E0 ที่ 1 ให้ท่านตัดสินใจว่าจะลบข้อมูลเก่าที่มีทิ้งไปหรือจะนำเข้า
คลิกที่นี่ถ้าต้องการลบข้อมูลเก่าจากหน่วยงานที่ส่งข้อมูลทั้งหมด
E0 PE0 โรค ชื่อ HN เพศ อายุ ที่อยู่ สถานที่รักษา วันเริ่มป่วย วันรับรักษา วันที่รับรายงาน หน่วยที่รายงาน
30022 0 02 ภคอร ทองดอนยอด 0004354 2 4 66090101 2 010120 21/4/2559 21/4/2559 21/4/2559 66010120
30023 0 80 ปัทมวรรณ น้อยพันธ์ 0005123 2 15 66120306 2 010120 22/4/2559 22/4/2559 22/4/2559 66010120
30024 0 81 ทิพวัลย์ สามงามพุ่ม 0000941 2 30 66010113 2 010120 21/4/2559 21/4/2559 21/4/2559 66010120
30025 0 72 ประทีป พุ่มไม้ 0005116 1 58 66120209 2 010120 21/4/2559 21/4/2559 21/4/2559 66010120
30026 0 12 งามขำ ตั้งเจริญชัย 0000829 2 59 66070104 2 010120 21/4/2559 21/4/2559 21/4/2559 66010120
ทะเบียนรับข้อมูล
เพิ่มข้อมูล
Close
มุมมองฟอร์ม

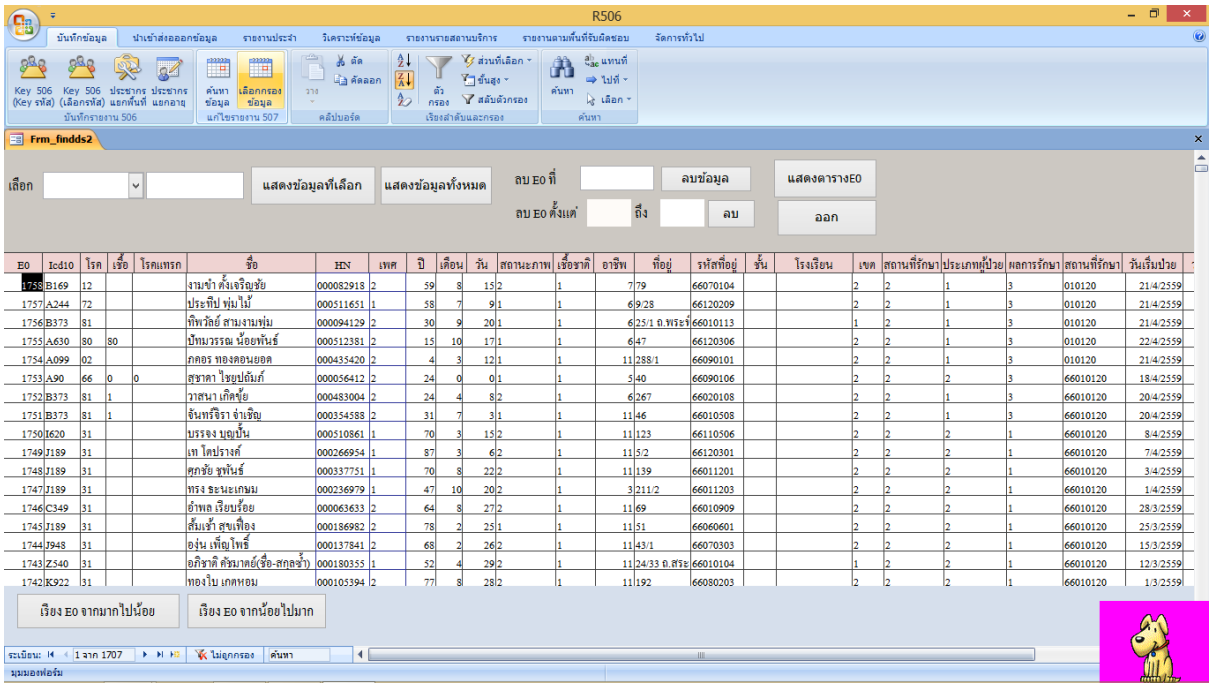
R506
บันทึกข้อมูล
นำเข้าส่งออกข้อมูล
รายงานประจำ
วิเคราะห์ข้อมูล
รายงานรายสถานบริการ
รายงานตามพื้นที่รับผิดชอบ
จัดการทั่วไป
Key 506 (Key รหัส)
Key 506 (เลือกรหัส)
ประชากร แยกพื้นที่
ประชากร แยกอายุ
บันทึกรายงาน 506
ค้นหาข้อมูล
เลือกกรองข้อมูล
แก้ไขรายงาน 507
ตัด
คัดลอก
วาง
คลิปบอร์ด
ตัวกรอง
ส่วนที่เลือก
ขั้นสูง
สลับตัวกรอง
เรียงลำดับและกรอง
ค้นหา
แทนที่
ไปที่
เลือก
Frm_findds2
เลือก
แสดงข้อมูลที่เลือก
แสดงข้อมูลทั้งหมด
ลบ E0 ที่
ลบข้อมูล
แสดงตารางE0
ลบ E0 ตั้งแต่
ถึง
ลบ
ออก
E0 Icd10 โรค เชื้อ โรคแทรก ชื่อ HN เพศ ปี เดือน วัน สถานะภาพ เชื้อชาติ อาชีพ ที่อยู่ รหัสที่อยู่ ชั้น โรงเรียน เขต สถานที่รักษา ประเภทผู้ป่วย ผลการรักษา สถานที่รักษา วันเริ่มป่วย
1758 B169 12 งามขำ ตั้งเจริญชัย 000082918 2 59 8 15 2 1 7 79 66070104 2 2 1 3 010120 21/4/2559
1757 A244 72 ประทีป พุ่มไม้ 000511651 1 58 7 9 1 1 6 9/28 66120209 2 2 1 3 010120 21/4/2559
1756 B373 81 ทิพวัลย์ สามงามพุ่ม 000094129 2 30 9 20 1 1 6 25/1 ถ.พระพ 66010113 1 2 1 3 010120 21/4/2559
1755 A630 80 80 ปัทมวรรณ น้อยพันธ์ 000512381 2 15 10 17 1 1 6 47 66120306 2 2 1 3 010120 22/4/2559
1754 A099 02 ภคอร ทองดอนยอด 000435420 2 4 3 12 1 1 11 288/1 66090101 2 2 1 3 010120 21/4/2559
1753 A90 66 0 0 สุชาดา ไชยปดัมภ์ 000056412 2 24 0 0 1 1 5 40 66090106 2 2 2 3 66010120 18/4/2559
1752 B373 81 1 วาสนา เกิดขุ้ย 000483004 2 24 4 8 2 1 6 267 66020108 2 2 1 3 66010120 20/4/2559
1751 B373 81 1 จินทร์จิรา จ่าเชิญ 000354588 2 31 7 3 1 1 11 46 66010508 2 2 1 3 66010120 20/4/2559
1750 I620 31 บรรจง บุญปั้น 000510861 1 70 3 15 2 1 11 123 66110506 2 2 2 1 66010120 8/4/2559
1749 J189 31 เท ไตปรางค์ 000266954 1 87 3 6 2 1 11 5/2 66120301 2 2 2 1 66010120 7/4/2559
1748 J189 31 ศุภชัย รุพันธ์ 000337751 1 70 8 22 2 1 11 139 66011201 2 2 2 1 66010120 3/4/2559
1747 J189 31 ทรง ธะนะเกษม 000236979 1 47 10 20 2 1 3 211/2 66011203 2 2 2 1 66010120 1/4/2559
1746 C349 31 อำพล เรียบร้อย 000063633 2 64 8 27 2 1 11 69 66010909 2 2 2 1 66010120 28/3/2559
1745 J189 31 สั้มเจ้า สุขเที่ยง 000186982 2 78 2 25 1 1 11 51 66060601 2 2 2 1 66010120 25/3/2559
1744 J948 31 องุ่น เพิ่มโพธิ์ 000137841 2 68 2 26 2 1 11 43/1 66070303 2 2 2 1 66010120 15/3/2559
1743 Z540 31 อภิชาติ ดัชมาลย์(ชื่อ-สกุลซ้ำ) 000180355 1 52 4 29 2 1 11 24/33 ถ.สระ 66010104 1 2 2 1 66010120 12/3/2559
1742 K922 31 ทองใบ เกตหอม 000105394 2 77 8 28 2 1 11 192 66080203 2 2 2 1 66010120 1/3/2559
เรียง E0 จากมากไปน้อย
เรียง E0 จากน้อยไปมาก
ระเบียน: 1 จาก 1707
ไม่มีกรอง
ค้นหา
มุมมองฟอร์ม

การลงข้อมูล Key ข้อมูล

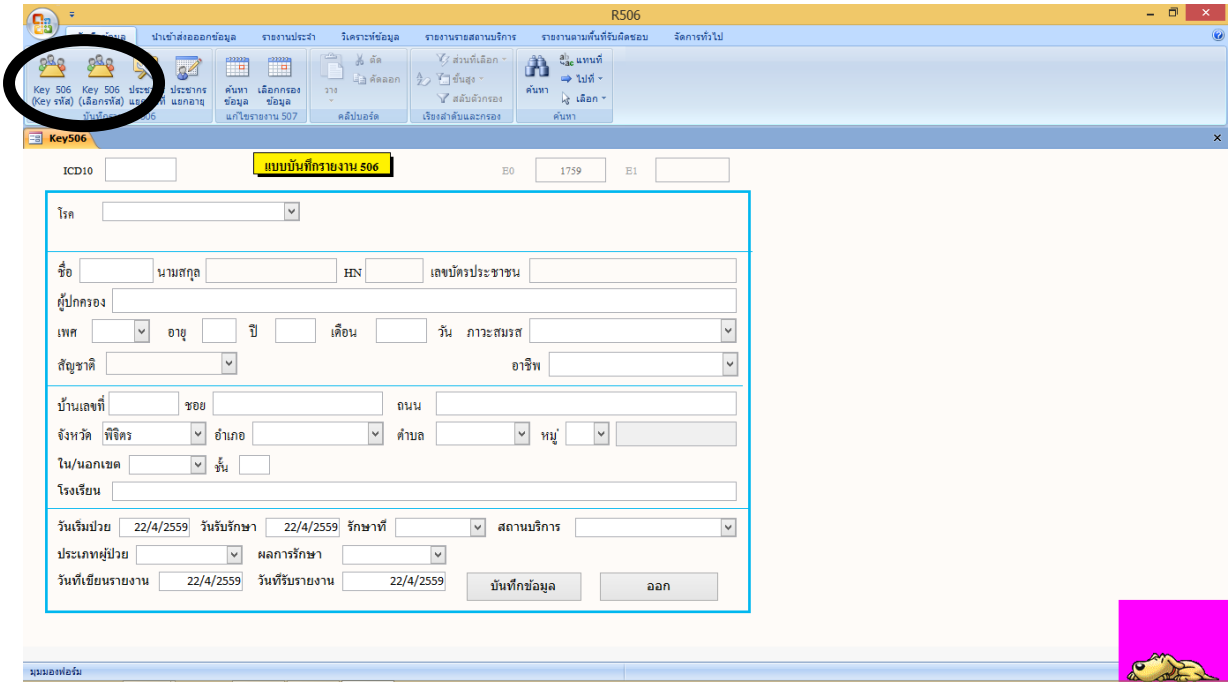

ลงรายละเอียดผู้ป่วยแล้วบันทึก

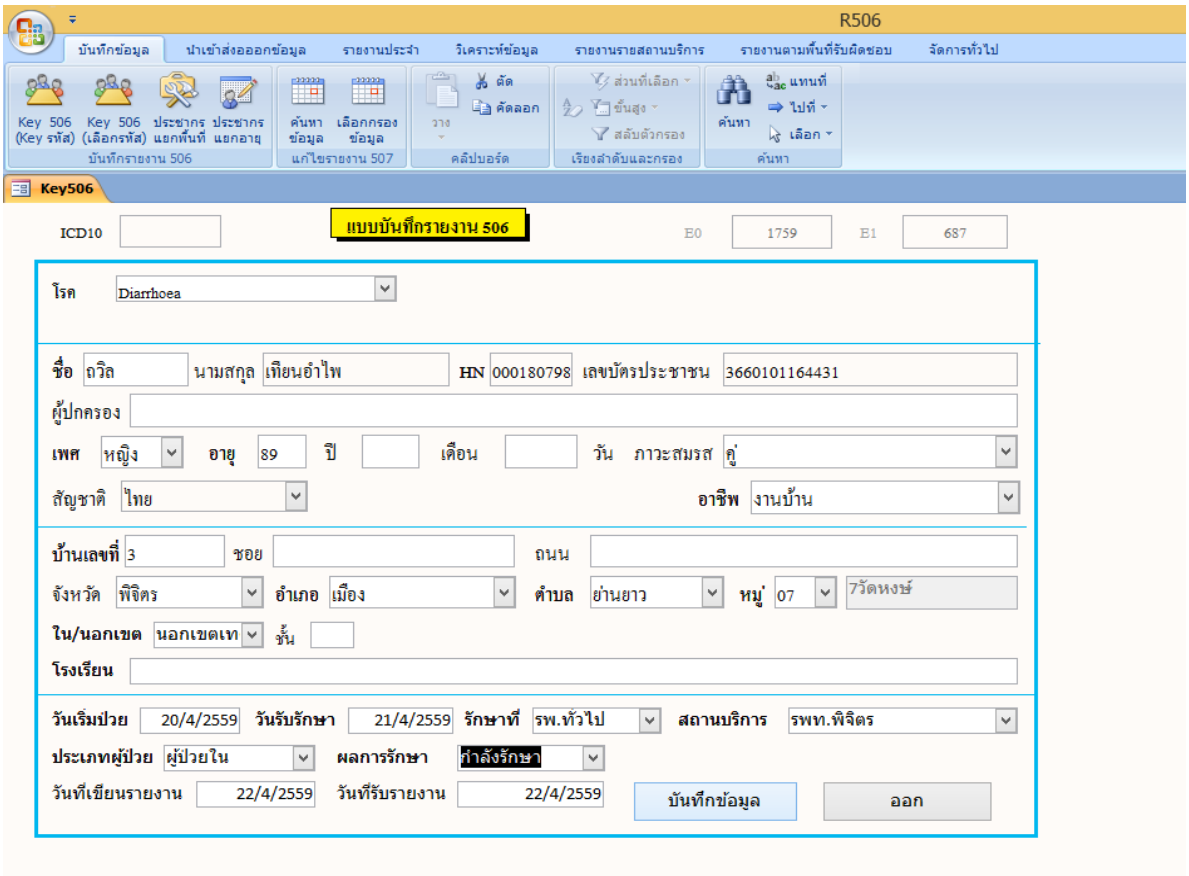

ขั้นตอนการตรวจสอบข้อมูลก่อนส่ง

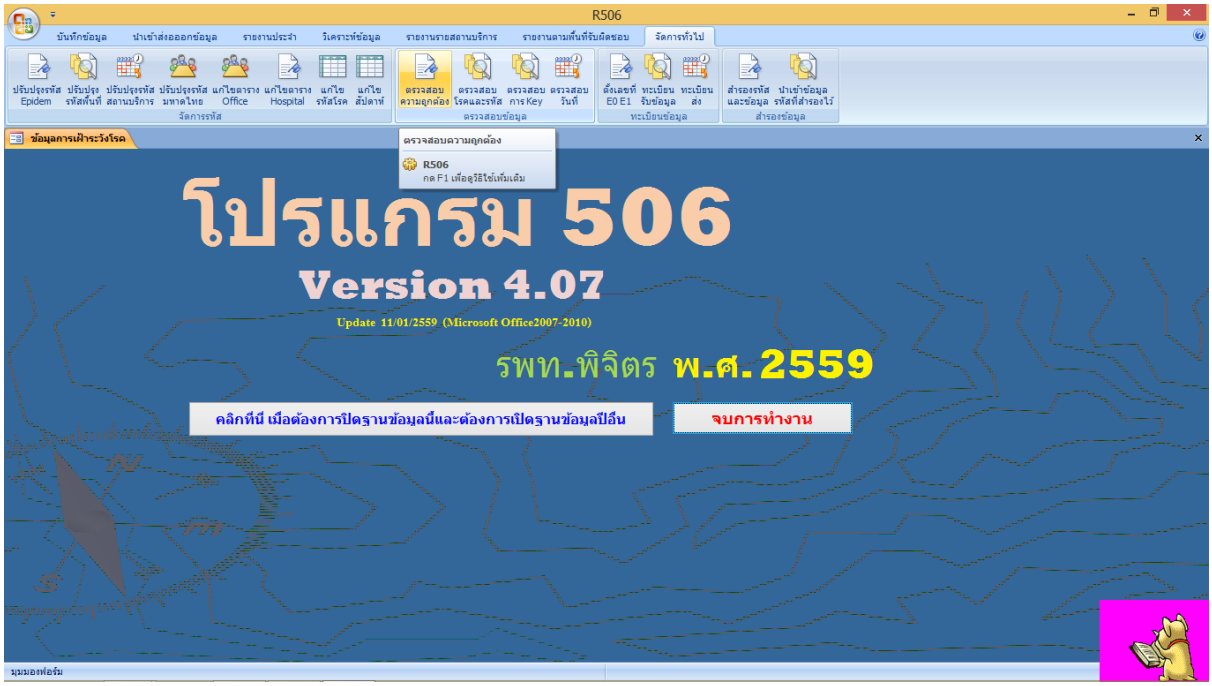

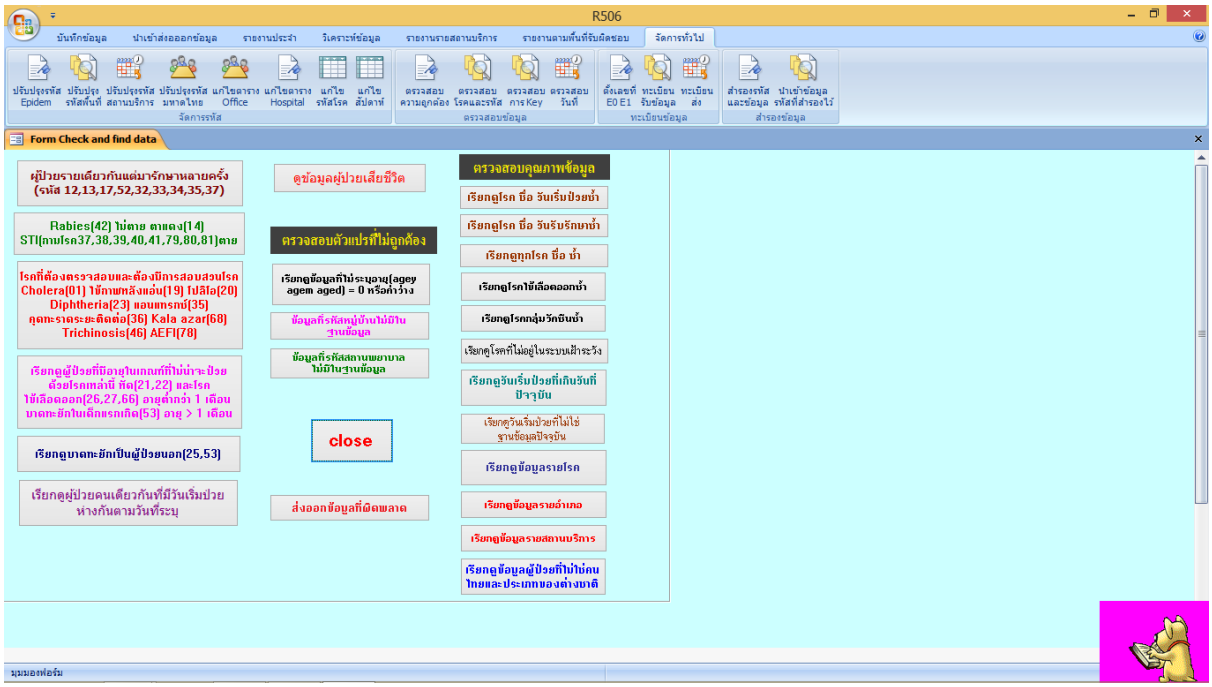

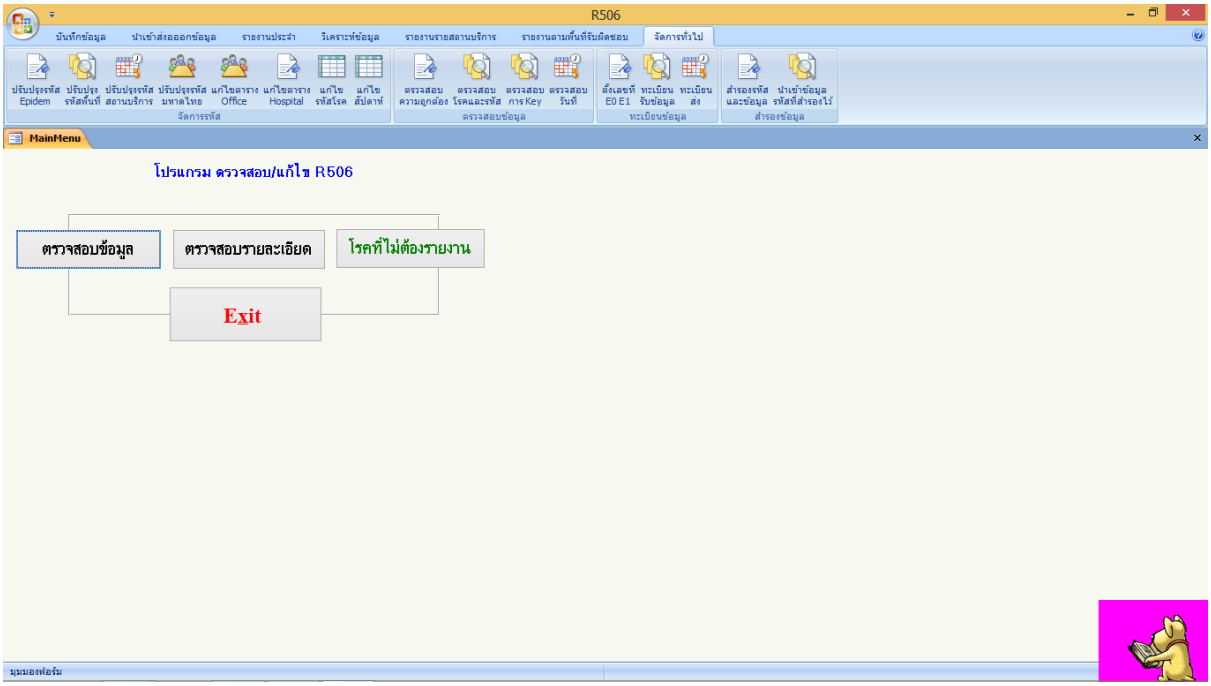
R506
MainMenu
โปรแกรม ตรวจสอบ/แก้ไข R506
ตรวจสอบข้อมูล
ตรวจสอบรายละเอียด
โรคที่ไม่ต้องรายงาน
Exit

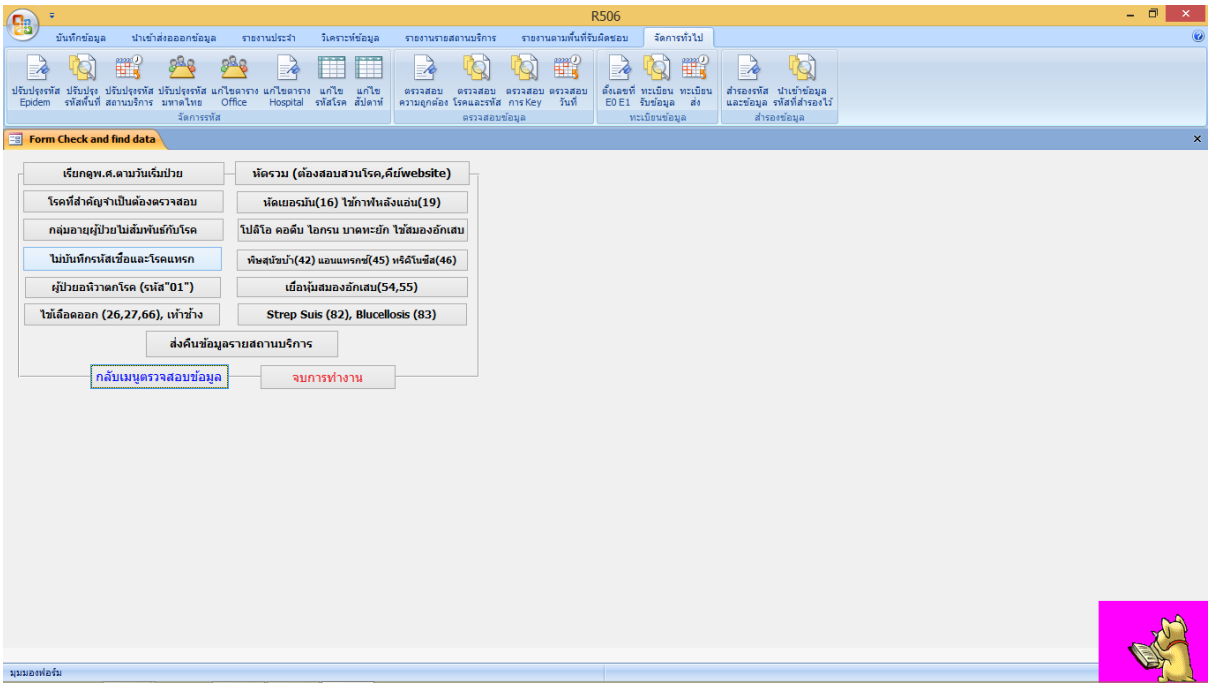
R506
Form Check and find data
เรียกดูพ.ศ.ตามวันเริ่มป่วย
หัดรวม (ต้องสอบสวนโรค,คีย์website)
โรคที่สำคัญจำเป็นต้องตรวจสอบ
หัดเยอรมัน(16) ไข้กาฬหลังแอ่น(19)
กลุ่มอายุผู้ป่วยไม่สัมพันธ์กับโรค
โปลิโอ คอตีบ ไอกรน บาดทะยัก ไข้สมองอักเสบ
ไม่บันทึกรหัสเชื้อและโรคแทรก
พิษสุนัขบ้า(42) แอนแทรกซ์(45) ทริคิโนซิส(46)
ผู้ป่วยอนิจวาดกโรค (รหัส"01")
เยื่อหุ้มสมองอักเสบ(54,55)
ไข้เลือดออก (26,27,66), เท้าช้าง
Strep Suis (82), Blucellosis (83)
ส่งคืนข้อมูลรายสถานบริการ
กลับเมนูตรวจสอบข้อมูล
จบการทำงาน

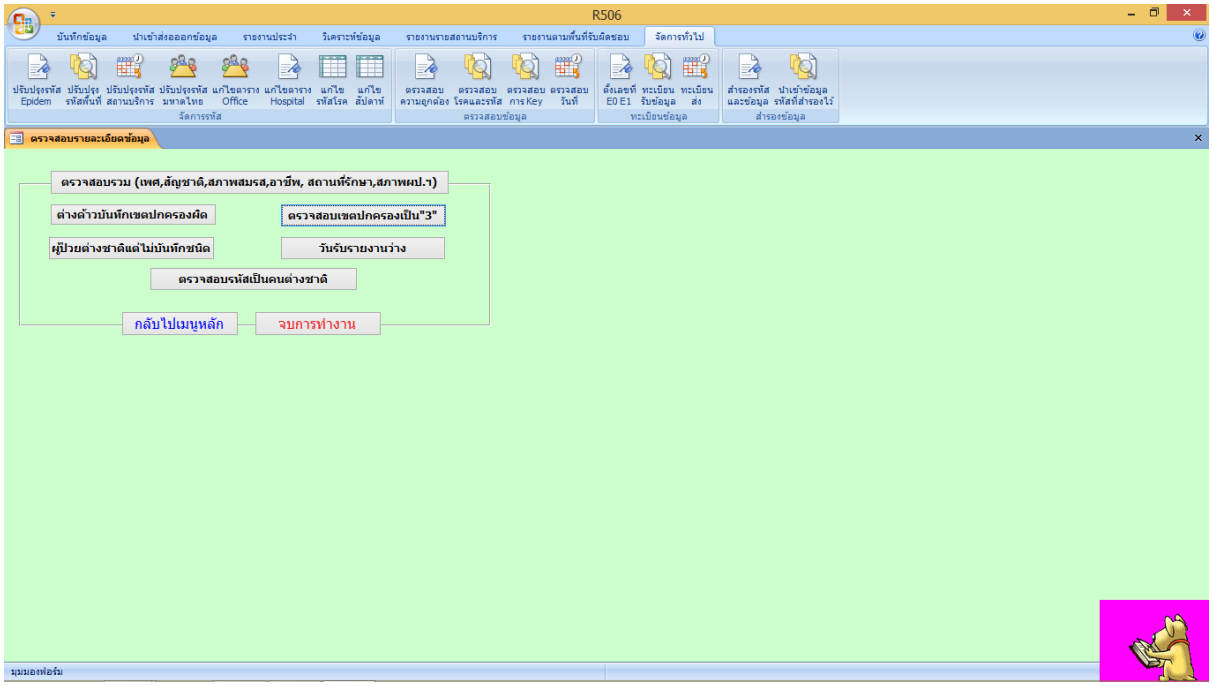
R506
ตรวจสอบรายละเอียดข้อมูล
ตรวจสอบรวม (เพศ,สัญชาติ,สภาพสมรส,อาชีพ, สถานที่รักษา,สภาพผป.ฯ)
ต่างด้าวบันทึกเขตปกครองผิด
ตรวจสอบเขตปกครองเป็น"3"
ผู้ป่วยต่างชาติแต่ไม่บันทึกชนิด
วันรับรายงานว่าง
ตรวจสอบรหัสเป็นคนต่างชาติ
กลับไปเมนูหลัก
จบการทำงาน

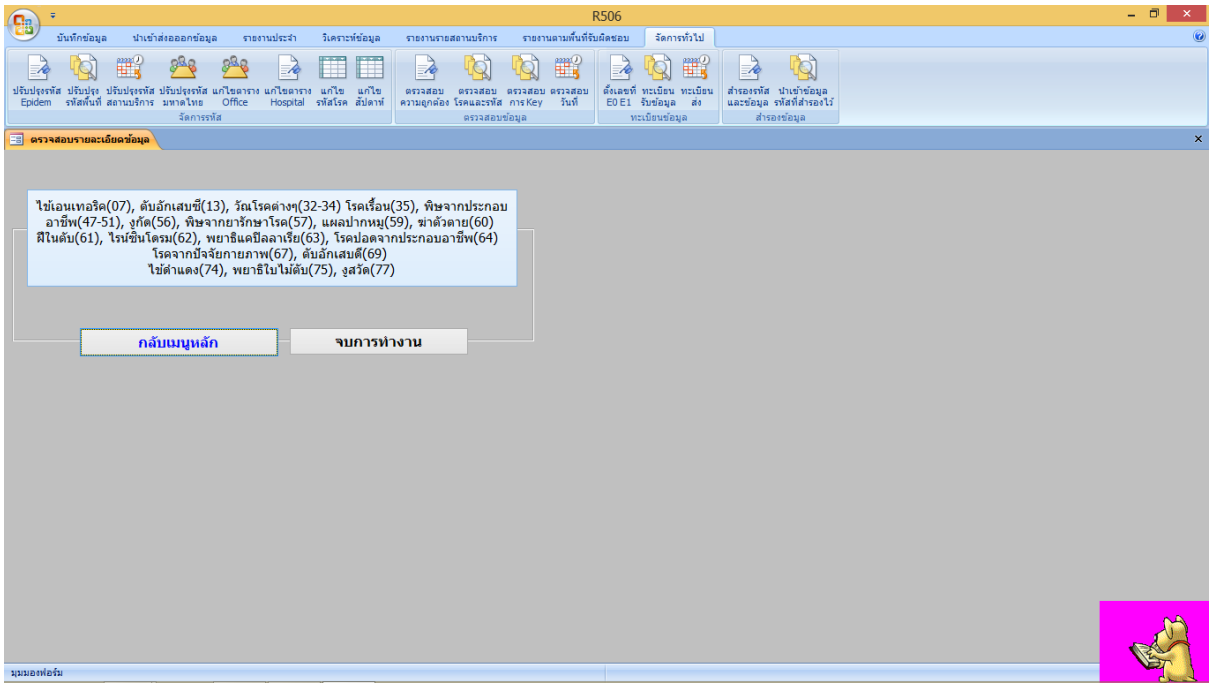
R506
ตรวจสอบรายละเอียดข้อมูล
ไข้เอนเทอริค(07), ดับอักเสบชี(13), วัณโรคต่างๆ(32-34) โรคเรื้อน(35), พิษจากประกอบอาชีพ(47-51), งูกัด(56), พิษจากยารักษาโรค(57), แผลปากหมู(59), ฆาตัวตาย(60)
ฝีในตับ(61), ไรน์ซินโดรม(62), พยาธิแคปิลลาเรีย(63), โรคปอดจากประกอบอาชีพ(64)
โรคจากปัจจัยกายภาพ(67), ดับอักเสบดี(69)
ไข้ดำแดง(74), พยาธิใบไม้ตับ(75), งูสวัด(77)
กลับเมนูหลัก
จบการทำงาน

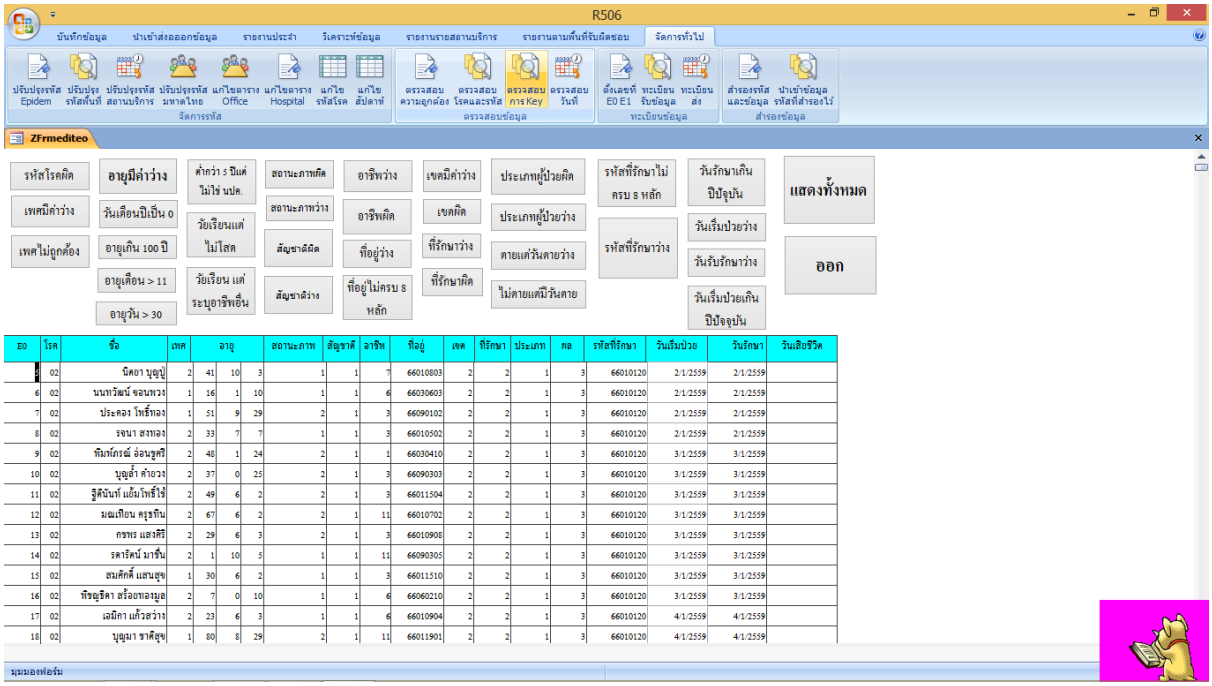
R506
บันทึกข้อมูล
นำเข้าส่งออกข้อมูล
รายงานประจำ
วิเคราะห์ข้อมูล
รายงานรายสถานบริการ
รายงานตามพื้นที่รับผิดชอบ
จัดการทั่วไป
ปรับปรุงรหัส Epidem
ปรับปรุง รหัสพื้นที่
ปรับปรุงรหัส สถานบริการ
ปรับปรุงรหัส มหาดไทย
แก้ไขตาราง Office
แก้ไขตาราง Hospital
แก้ไข รหัสโรค
แก้ไข สัปดาห์
จัดการรหัส
ตรวจสอบ ความถูกต้อง
ตรวจสอบ โรคและรหัส
ตรวจสอบ การ Key
ตรวจสอบ วันที่
ตรวจสอบข้อมูล
ตั้งเลขที่ E0 E1
ทะเบียน รับข้อมูล
ทะเบียน ส่ง
ทะเบียนข้อมูล
สำรองรหัส และข้อมูล
นำเข้าข้อมูล รหัสที่สำรองไว้
สำรองข้อมูล
ZFrmediteo
รหัสโรคผิด
อายุมีค่าว่าง
ค่ากว่า 5 ปีแต่ ไม่ใช่ นปต.
สถานะภาพผิด
อาชีพว่าง
เขตมีค่าว่าง
ประเภทผู้ป่วยผิด
รหัสที่รักษาไม่ ครบ 8 หลัก
วันรักษาเกิน ปีปัจจุบัน
แสดงทั้งหมด
เพศมีค่าว่าง
วันเดือนปีเป็น 0
วัยเรียนแต่ ไม่โสด
สถานะภาพว่าง
อาชีพผิด
เขตผิด
ประเภทผู้ป่วยว่าง
รหัสที่รักษาว่าง
วันเริ่มป่วยว่าง
เพศไม่ถูกต้อง
อายุเกิน 100 ปี
สัญชาติผิด
ที่อยู่ว่าง
ที่รักษาว่าง
ตายแต่วันตายว่าง
วันรับรักษาว่าง
ออก
อายุเดือน > 11
วัยเรียน แต่ ระบุอาชีพอื่น
สัญชาติว่าง
ที่อยู่ไม่ครบ 8 หลัก
ที่รักษาผิด
ไม่ตายแต่มีวันตาย
วันเริ่มป่วยเกิน ปีปัจจุบัน
อายุวัน > 30
E0 โรค ชื่อ เพศ อายุ สถานะภาพ สัญชาติ อาชีพ ที่อยู่ เขต ที่รักษา ประเภท ผล รหัสที่รักษา วันเริ่มป่วย วันรักษา วันเสียชีวิต
5 02 นิดยา บุญปู 2 41 10 3 1 1 7 66010803 2 2 1 3 66010120 2/1/2559 2/1/2559
6 02 นนทวัฒน์ ขอนทวง 1 16 1 10 1 1 6 66030603 2 2 1 3 66010120 2/1/2559 2/1/2559
7 02 ประคอง โพธิ์ทอง 1 51 9 29 2 1 3 66090102 2 2 1 3 66010120 2/1/2559 2/1/2559
8 02 รจนา สงทอง 2 33 7 7 1 1 3 66010502 2 2 1 3 66010120 2/1/2559 2/1/2559
9 02 พิมพ์ภรณ์ อ่อนจูศรี 2 48 1 24 2 1 1 66030410 2 2 1 3 66010120 3/1/2559 3/1/2559
10 02 บุญล้ำ คำยวง 2 37 0 25 2 1 3 66090303 2 2 1 3 66010120 3/1/2559 3/1/2559
11 02 ฐิตินันท์ แย้มโพธิ์ใช้ 2 49 6 2 2 1 3 66011504 2 2 1 3 66010120 3/1/2559 3/1/2559
12 02 มณเฑียน ครุธทิน 2 67 6 2 2 1 11 66010702 2 2 1 3 66010120 3/1/2559 3/1/2559
13 02 กชพร แสงศิริ 2 29 6 3 2 1 3 66010908 2 2 1 3 66010120 3/1/2559 3/1/2559
14 02 รตารัตน์ มารื่น 2 1 10 5 1 1 11 66090305 2 2 1 3 66010120 3/1/2559 3/1/2559
15 02 สมศักดิ์ แสนสุข 1 30 6 2 1 1 3 66011510 2 2 1 3 66010120 3/1/2559 3/1/2559
16 02 พิชญธิดา สร้อยทองมูล 2 7 0 10 1 1 6 66060210 2 2 1 3 66010120 3/1/2559 3/1/2559
17 02 เอมิกา แก้วสว่าง 2 23 6 3 1 1 6 66010904 2 2 1 3 66010120 4/1/2559 4/1/2559
18 02 บุญมา ชาติสุข 1 80 8 29 2 1 11 66011901 2 2 1 3 66010120 4/1/2559 4/1/2559
มุมมองฟอร์ม

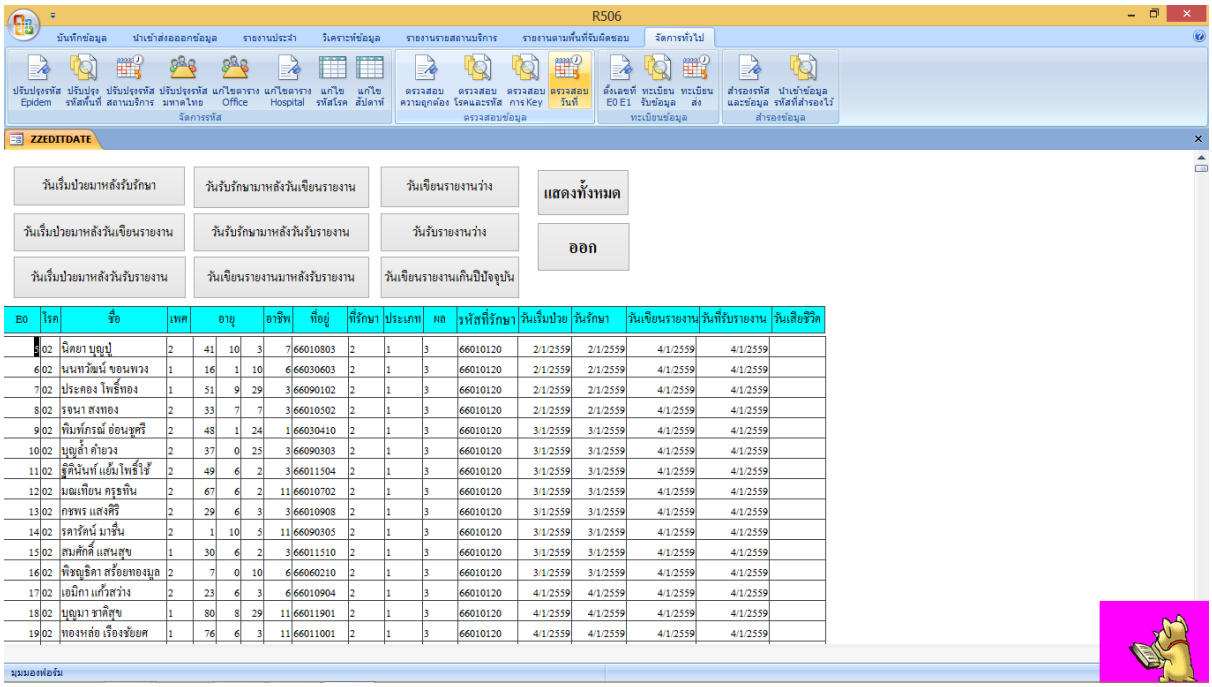
R506
บันทึกข้อมูล
นำเข้าส่งออกข้อมูล
รายงานประจำ
วิเคราะห์ข้อมูล
รายงานรายสถานบริการ
รายงานตามพื้นที่รับผิดชอบ
จัดการทั่วไป
ปรับปรุงรหัส Epidem
ปรับปรุง รหัสพื้นที่
ปรับปรุงรหัส สถานบริการ
ปรับปรุงรหัส มหาดไทย
แก้ไขตาราง Office
แก้ไขตาราง Hospital
แก้ไข รหัสโรค
แก้ไข สัปดาห์
จัดการรหัส
ตรวจสอบ ความถูกต้อง
ตรวจสอบ โรคและรหัส
ตรวจสอบ การ Key
ตรวจสอบ วันที่
ตรวจสอบข้อมูล
ตั้งเลขที่ E0 E1
ทะเบียน รับข้อมูล
ทะเบียน ส่ง
ทะเบียนข้อมูล
สำรองรหัส และข้อมูล
นำเข้าข้อมูล รหัสที่สำรองไว้
สำรองข้อมูล
ZZEDITDATE
วันเริ่มป่วยมาหลังรับรักษา
วันรับรักษามาหลังวันเขียนรายงาน
วันเขียนรายงานว่าง
แสดงทั้งหมด
วันเริ่มป่วยมาหลังวันเขียนรายงาน
วันรับรักษามาหลังวันรับรายงาน
วันรับรายงานว่าง
ออก
วันเริ่มป่วยมาหลังวันรับรายงาน
วันเขียนรายงานมาหลังรับรายงาน
วันเขียนรายงานเกินปีปัจจุบัน
E0 โรค ชื่อ เพศ อายุ อาชีพ ที่อยู่ ที่รักษา ประเภท ผล รหัสที่รักษา วันเริ่มป่วย วันรักษา วันเขียนรายงาน วันที่รับรายงาน วันเสียชีวิต
5 02 นิดยา บุญปู 2 41 10 3 7 66010803 2 1 3 66010120 2/1/2559 2/1/2559 4/1/2559 4/1/2559
6 02 นนทวัฒน์ ขอนทวง 1 16 1 10 6 66030603 2 1 3 66010120 2/1/2559 2/1/2559 4/1/2559 4/1/2559
7 02 ประคอง โพธิ์ทอง 1 51 9 29 3 66090102 2 1 3 66010120 2/1/2559 2/1/2559 4/1/2559 4/1/2559
8 02 รจนา สงทอง 2 33 7 7 3 66010502 2 1 3 66010120 2/1/2559 2/1/2559 4/1/2559 4/1/2559
9 02 พิมพ์ภรณ์ อ่อนจูศรี 2 48 1 24 1 66030410 2 1 3 66010120 3/1/2559 3/1/2559 4/1/2559 4/1/2559
10 02 บุญล้ำ คำยวง 2 37 0 25 3 66090303 2 1 3 66010120 3/1/2559 3/1/2559 4/1/2559 4/1/2559
11 02 ฐิตินันท์ แย้มโพธิ์ใช้ 2 49 6 2 3 66011504 2 1 3 66010120 3/1/2559 3/1/2559 4/1/2559 4/1/2559
12 02 มณเฑียน ครุธทิน 2 67 6 2 11 66010702 2 1 3 66010120 3/1/2559 3/1/2559 4/1/2559 4/1/2559
13 02 กชพร แสงศิริ 2 29 6 3 3 66010908 2 1 3 66010120 3/1/2559 3/1/2559 4/1/2559 4/1/2559
14 02 รตารัตน์ มารื่น 2 1 10 5 11 66090305 2 1 3 66010120 3/1/2559 3/1/2559 4/1/2559 4/1/2559
15 02 สมศักดิ์ แสนสุข 1 30 6 2 3 66011510 2 1 3 66010120 3/1/2559 3/1/2559 4/1/2559 4/1/2559
16 02 พิชญธิดา สร้อยทองมูล 2 7 0 10 6 66060210 2 1 3 66010120 3/1/2559 3/1/2559 4/1/2559 4/1/2559
17 02 เอมิกา แก้วสว่าง 2 23 6 3 6 66010904 2 1 3 66010120 4/1/2559 4/1/2559 4/1/2559 4/1/2559
18 02 บุญมา ชาติสุข 1 80 8 29 11 66011901 2 1 3 66010120 4/1/2559 4/1/2559 4/1/2559 4/1/2559
19 02 ทองหล่อ เรืองชัยยศ 1 76 6 3 11 66011001 2 1 3 66010120 4/1/2559 4/1/2559 4/1/2559 4/1/2559
มุมมองฟอร์ม

ขั้นตอนการส่งออกข้อมูล

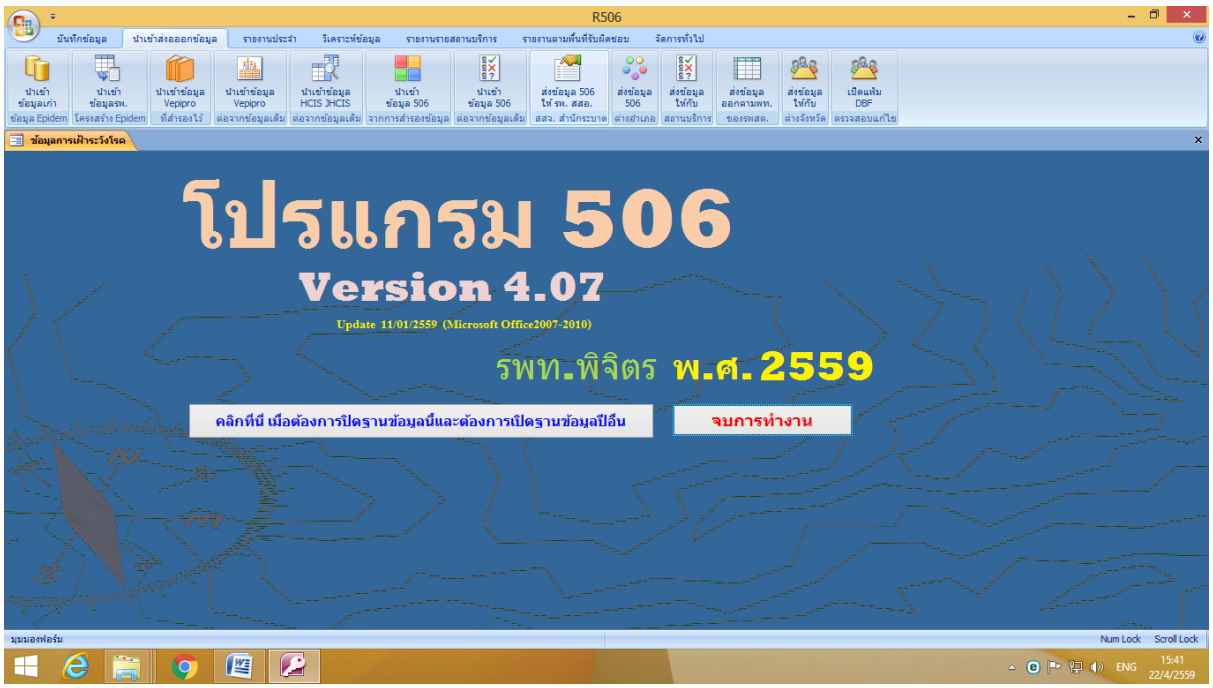

ลง Record ที่จะส่ง ⟹ ระบุDrive ⟹ ส่งข้อมูล dbf

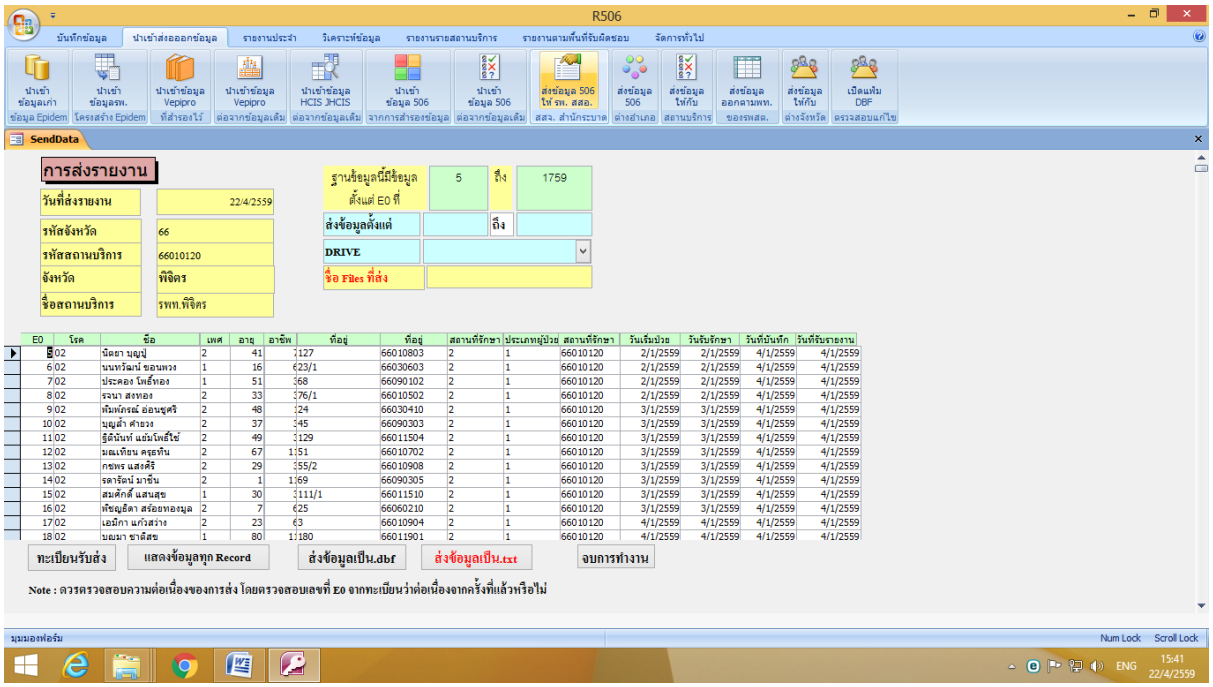

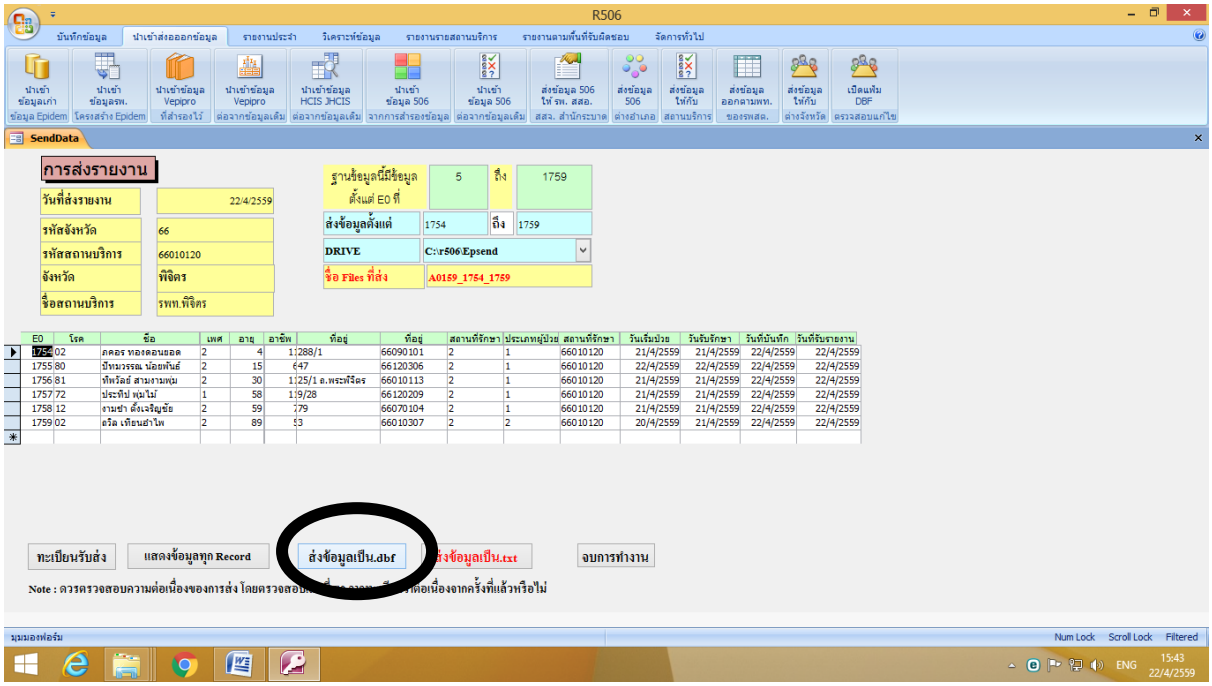
R506
SendData
การส่งรายงาน
วันที่ส่งรายงาน 22/4/2559
รหัสจังหวัด 66
รหัสสถานบริการ 66010120
จังหวัด พิจิตร
ชื่อสถานบริการ รพท.พิจิตร
ฐานข้อมูลนี้มีข้อมูล ตั้งแต่ E0 ที่ 5 ถึง 1759
ส่งข้อมูลตั้งแต่ 1754 ถึง 1759
DRIVE C:\r506\Epsend
ชื่อ Files ที่ส่ง A0159_1754_1759
ทะเบียนรับส่ง
แสดงข้อมูลทุก Record
ส่งข้อมูลเป็น.dbf
ส่งข้อมูลเป็น.txt
จบการทำงาน
Note : ควรตรวจสอบความต่อเนื่องของการส่ง โดยตรวจสอบ

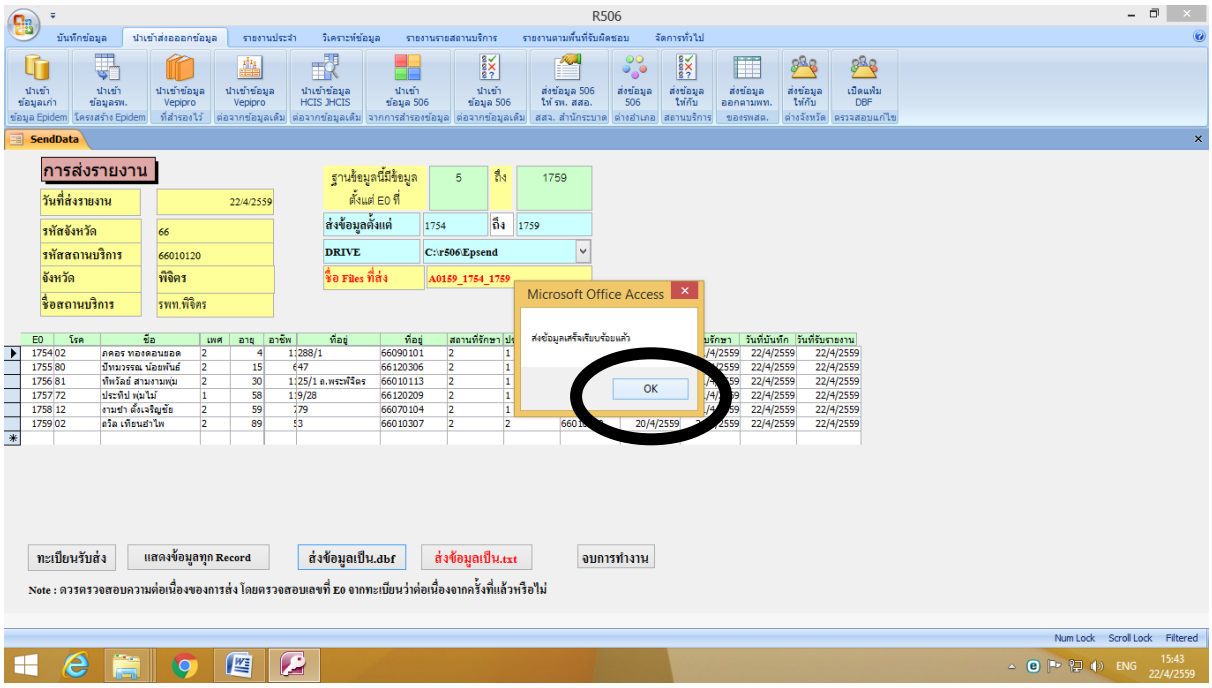
R506
SendData
การส่งรายงาน
วันที่ส่งรายงาน 22/4/2559
รหัสจังหวัด 66
รหัสสถานบริการ 66010120
จังหวัด พิจิตร
ชื่อสถานบริการ รพท.พิจิตร
ฐานข้อมูลนี้มีข้อมูล ตั้งแต่ E0 ที่ 5 ถึง 1759
ส่งข้อมูลตั้งแต่ 1754 ถึง 1759
DRIVE C:\r506\Epsend
ชื่อ Files ที่ส่ง A0159_1754_1759
Microsoft Office Access
ส่งข้อมูลเสร็จเรียบร้อยแล้ว
OK
ทะเบียนรับส่ง
แสดงข้อมูลทุก Record
ส่งข้อมูลเป็น.dbf
ส่งข้อมูลเป็น.txt
จบการทำงาน
Note : ควรตรวจสอบความต่อเนื่องของการส่ง โดยตรวจสอบเลขที่ E0 จากทะเบียนว่าต่อเนื่องจากครั้งที่แล้วหรือไม่

การสำรองข้อมูล

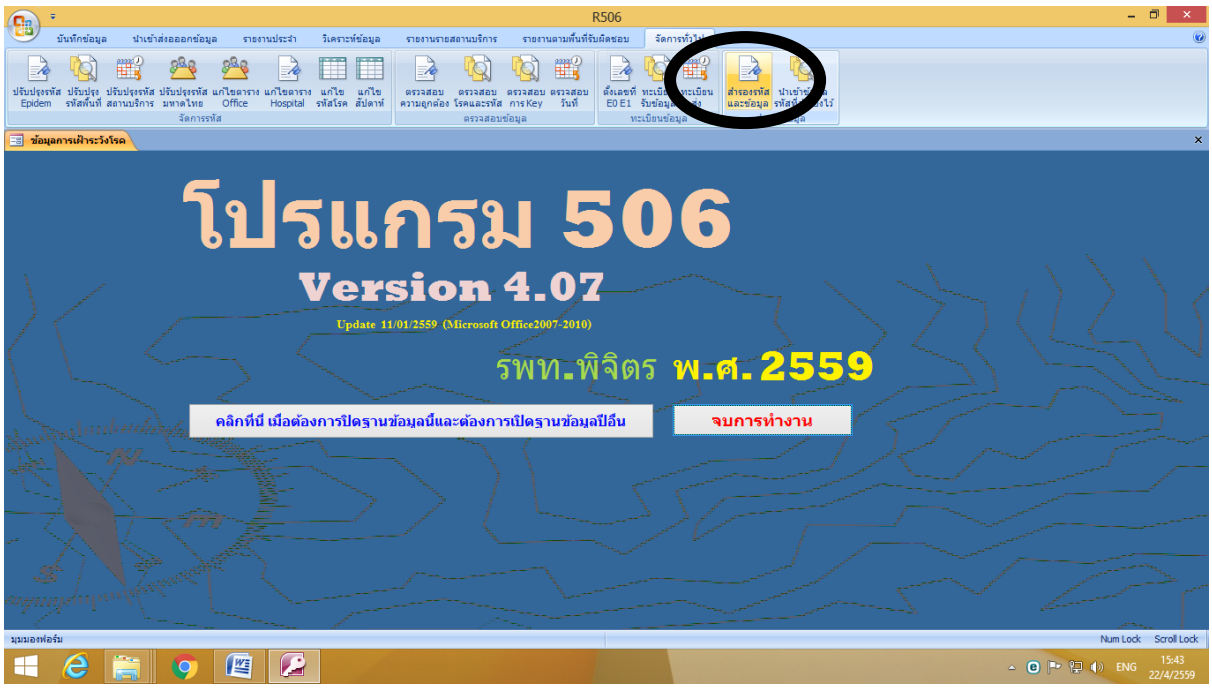

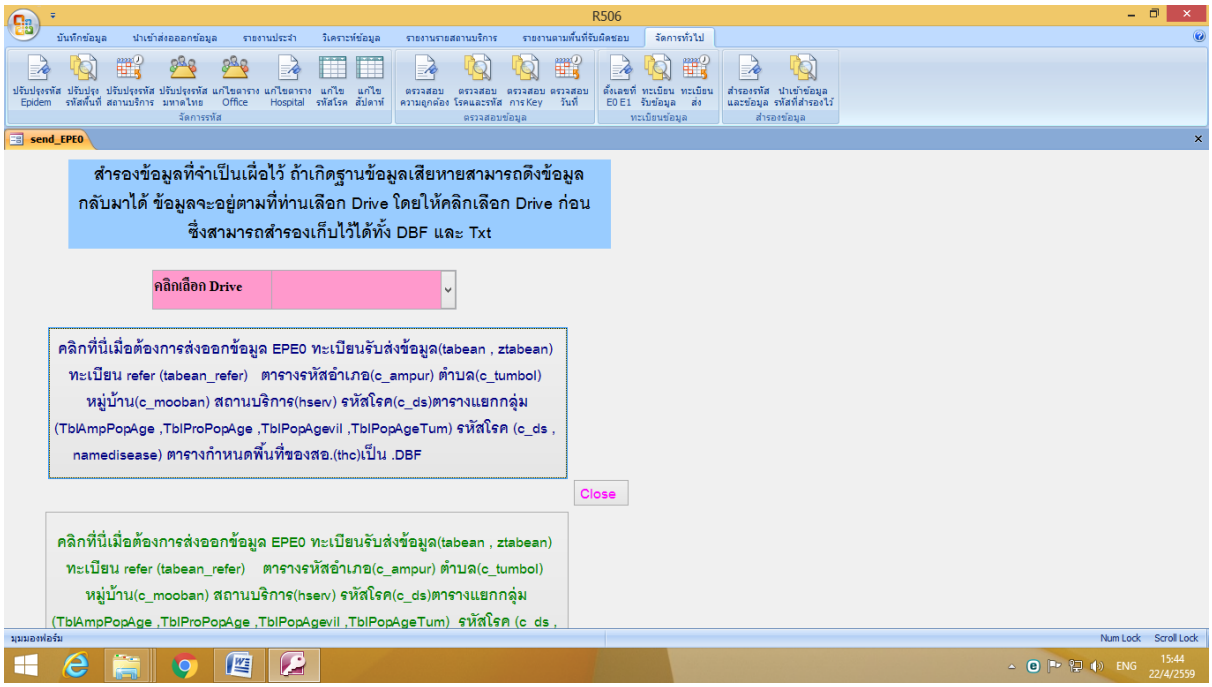

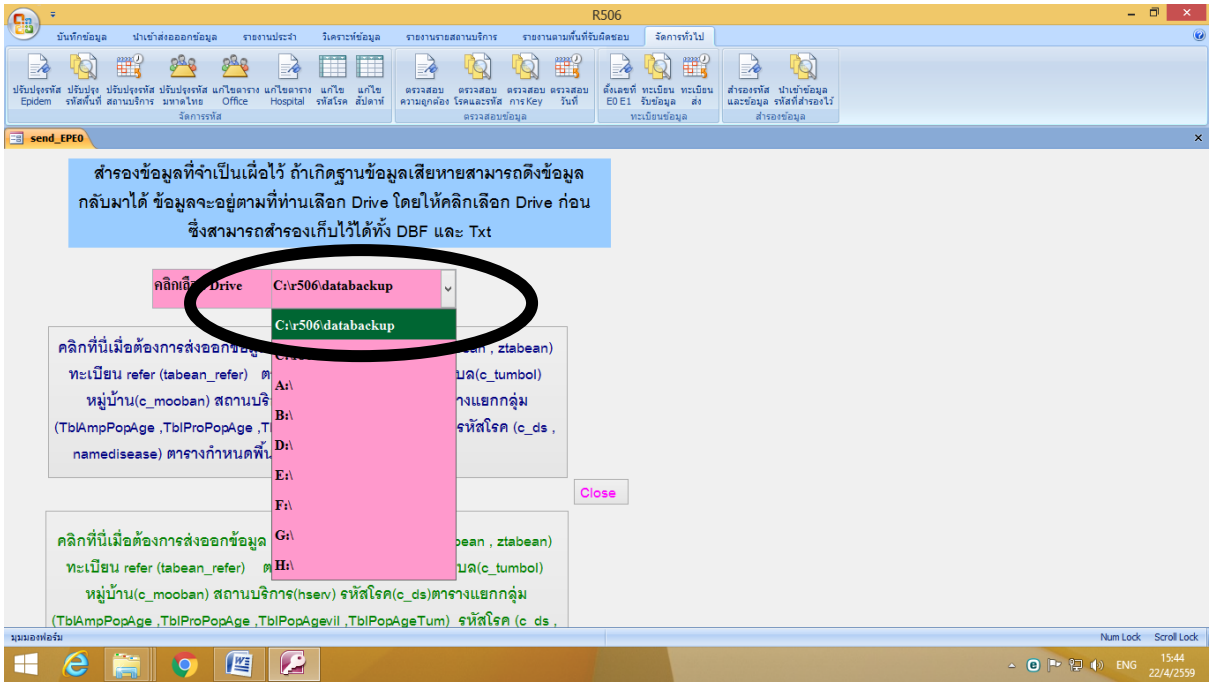
R506
send_EPE0
สำรองข้อมูลที่จำเป็นเผื่อไว้ ถ้าเกิดฐานข้อมูลเสียหายสามารถดึงข้อมูลกลับมาได้ ข้อมูลจะอยู่ตามที่ท่านเลือก Drive โดยให้คลิกเลือก Drive ก่อน ซึ่งสามารถสำรองเก็บไว้ได้ทั้ง DBF และ Txt
คลิกเลือก Drive
C:\r506\databackup
C:\r506\databackup
A:\
B:\
D:\
E:\
F:\
G:\
H:\
Close

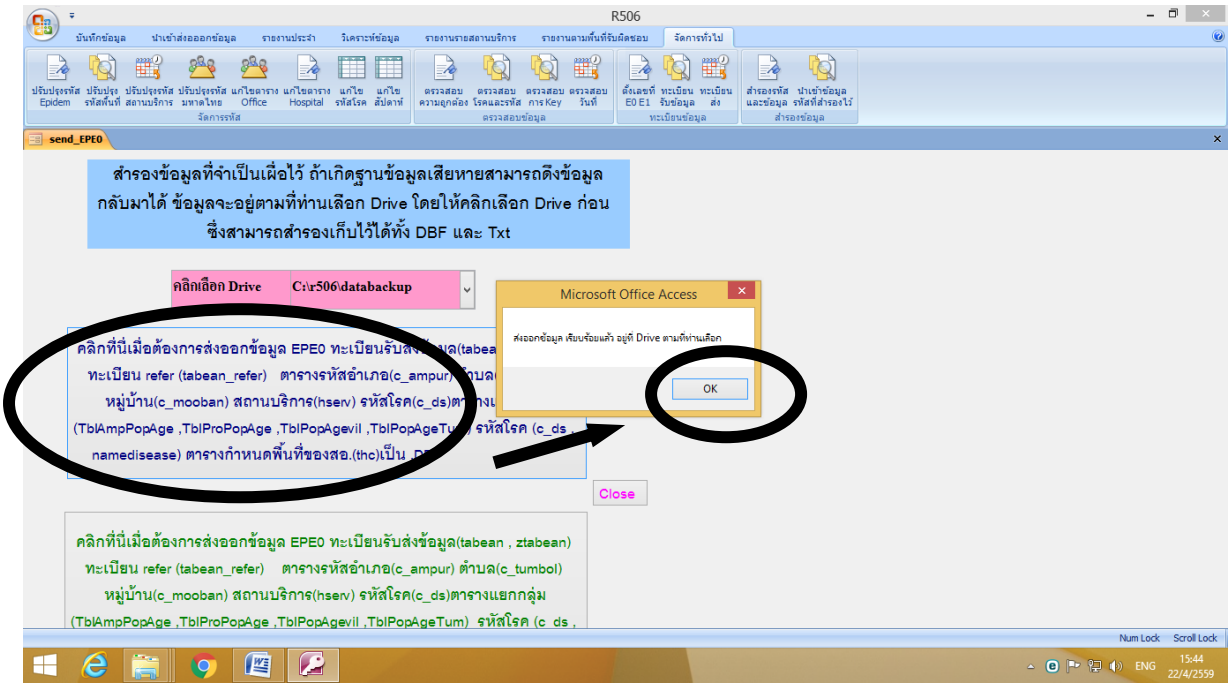
R506
send_EPE0
สำรองข้อมูลที่จำเป็นเผื่อไว้ ถ้าเกิดฐานข้อมูลเสียหายสามารถดึงข้อมูลกลับมาได้ ข้อมูลจะอยู่ตามที่ท่านเลือก Drive โดยให้คลิกเลือก Drive ก่อน ซึ่งสามารถสำรองเก็บไว้ได้ทั้ง DBF และ Txt
คลิกเลือก Drive
C:\r506\databackup
Microsoft Office Access
ส่งออกข้อมูล เสร็จเรียบร้อยแล้ว อยู่ที่ Drive ตามที่ท่านเลือก
OK
Close

การส่งข้อมูล 506 ให้สสจ.

My Computer ⟹ Drive:C ⟹ R506 ⟹ Folder:EPSEND เลือก Recordที่จะส่ง ⟹ Copy

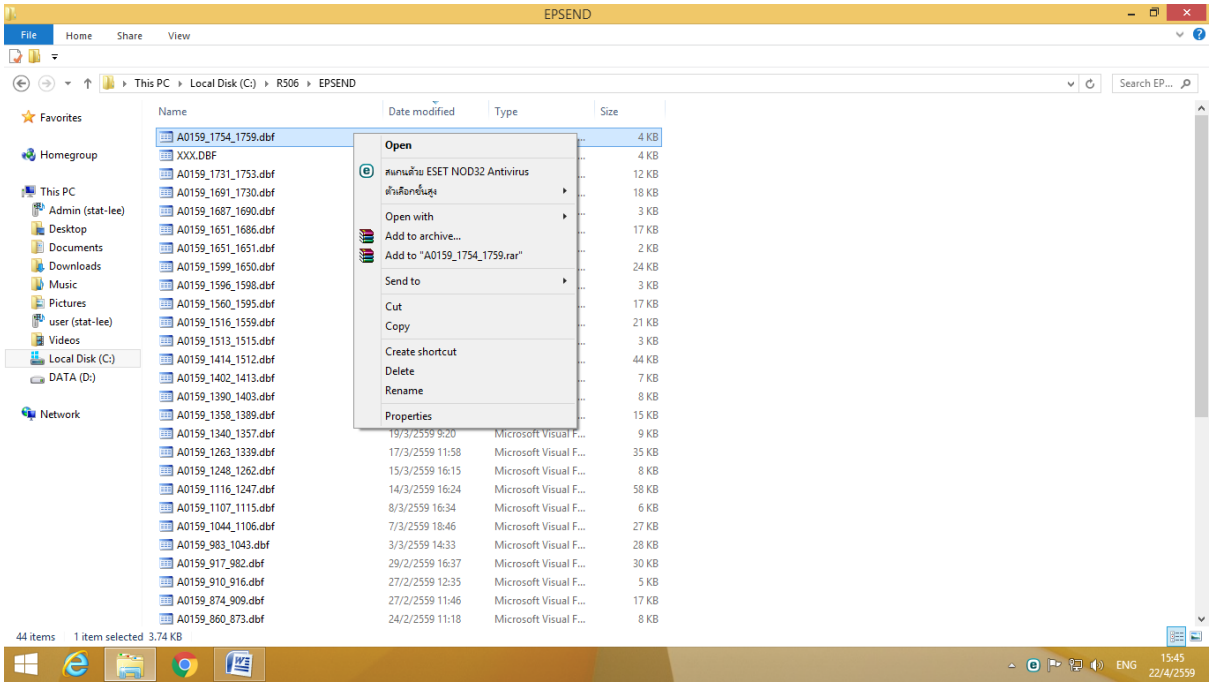

การเข้าระบบ ftpของสสจ.พิจิตร ftp://203.157.214.10/

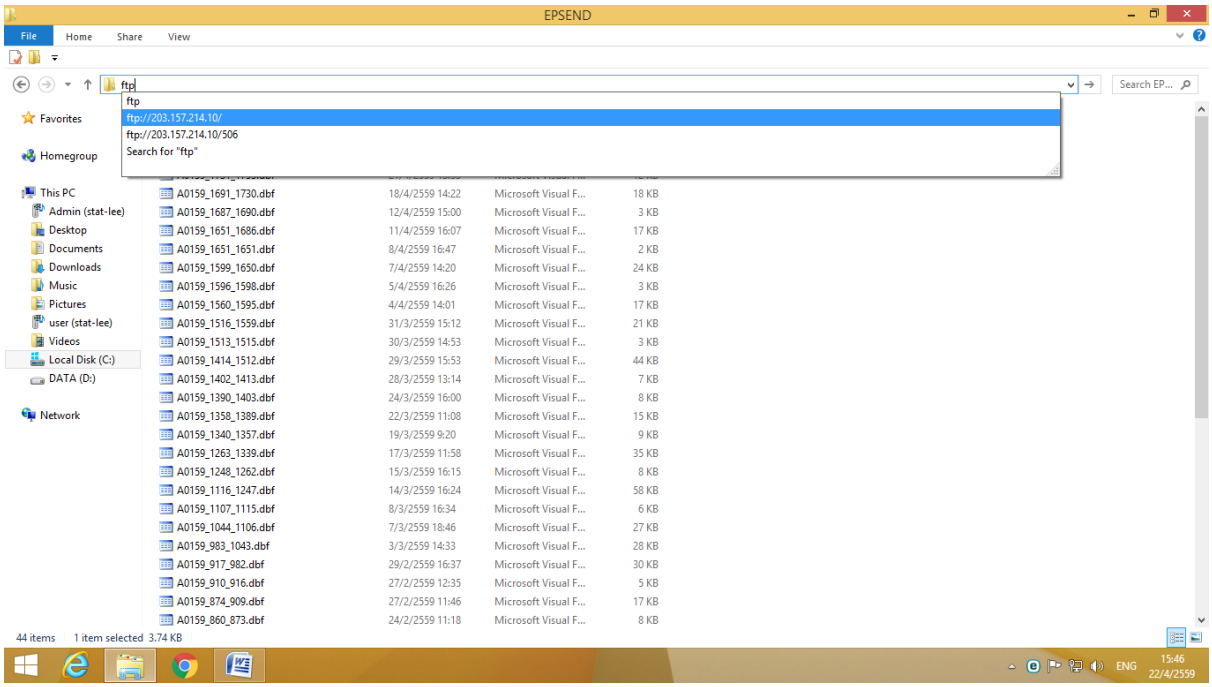

Login As

Admin : 506

Password : 506

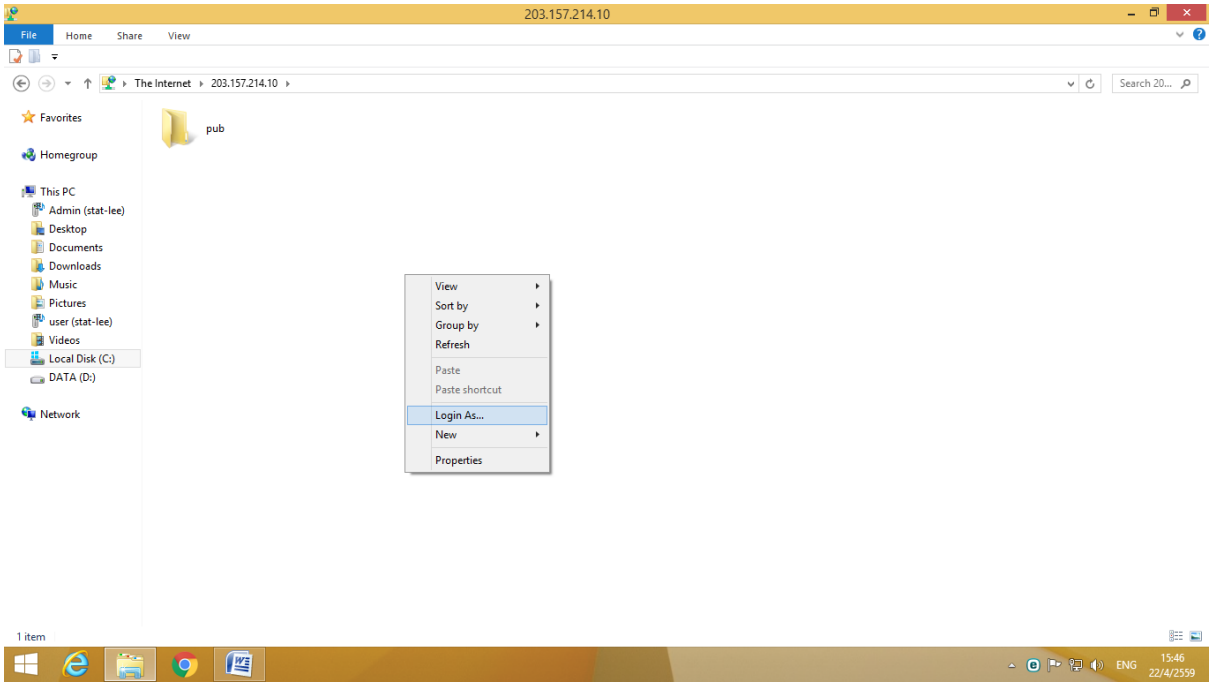

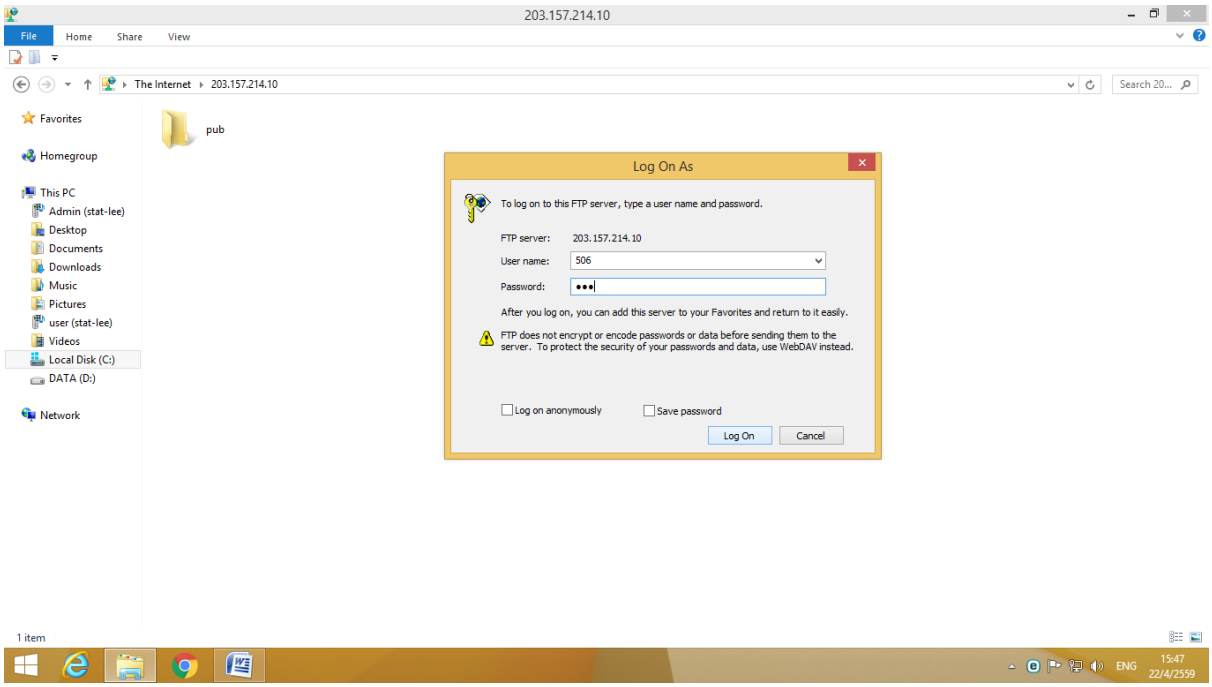

เปิดห้อง 02 send 506 และวาง file ที่จะส่ง

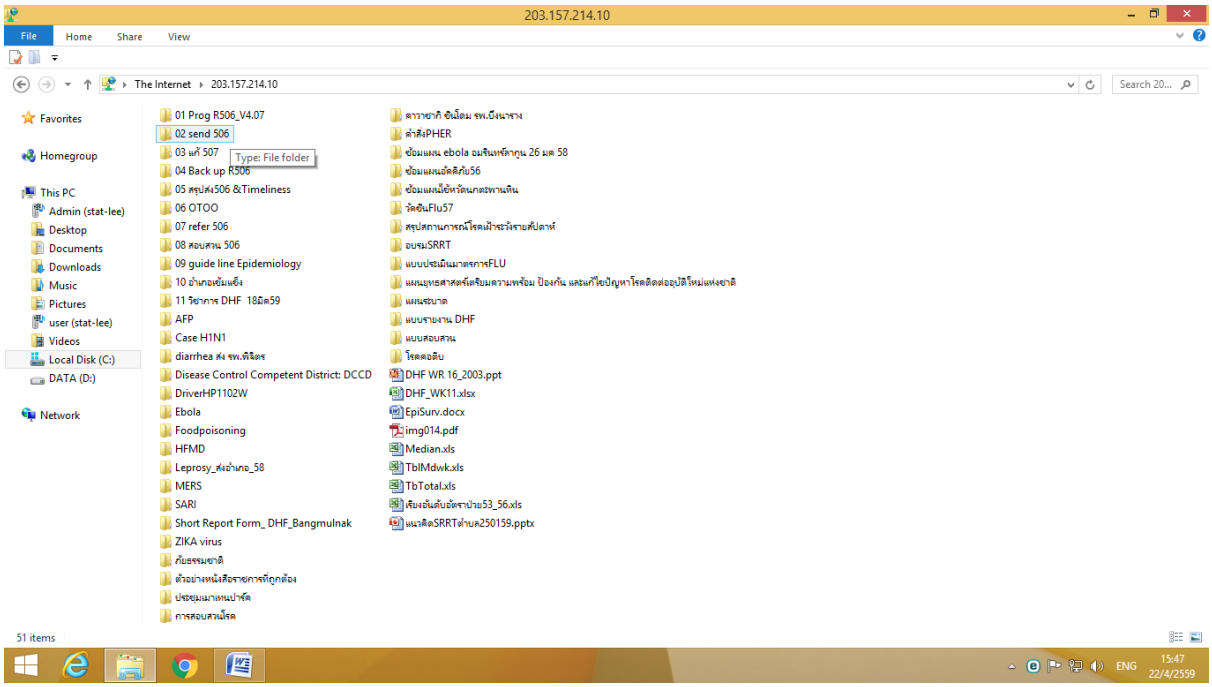

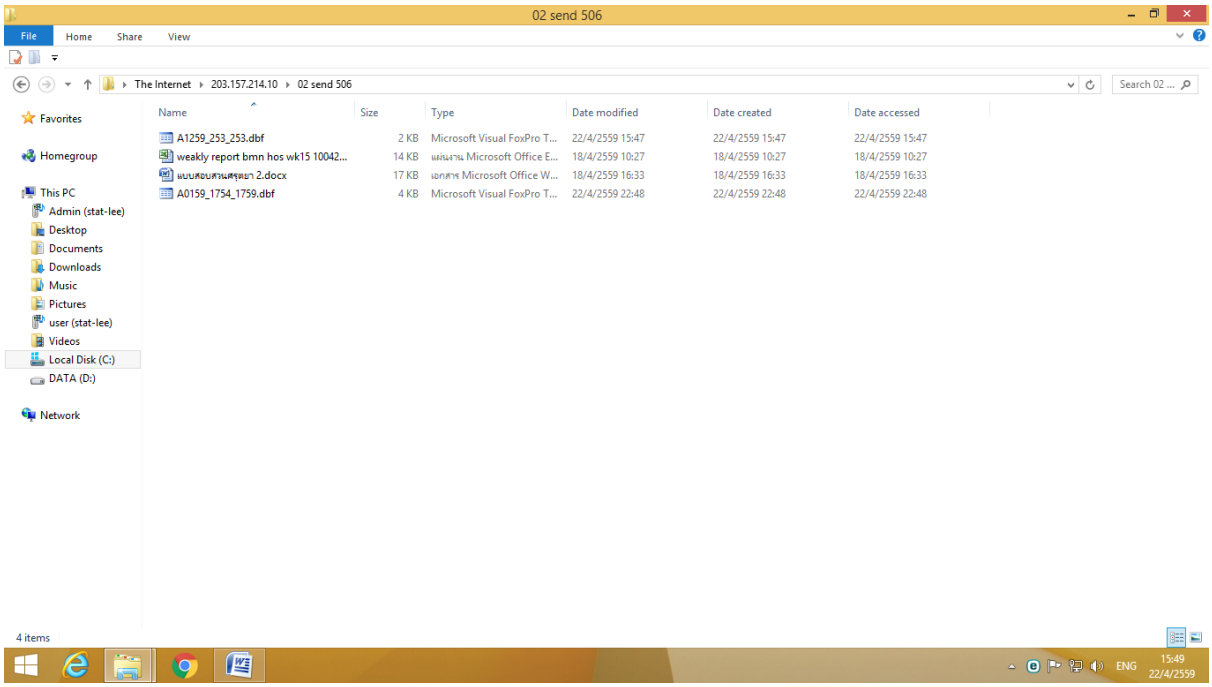

เสร็จแล้วโว้ย